

TECHNIC DIFFUSION



PIÈCES TRANSPORTER

Juillet **2014**
3^{ème} Edition



TECHNIC DIFFUSION

Du lundi au vendredi de 9h à 13h et de 14h à 18h30

Route de Valenciennes - Parc d'Activités
BP 40045 - 59710 PONT-À-MARCAU cedex

Tél. +33 (0)3 20 72 10 13 - Fax +33 (0)3 20 72 26 42

N° TVA Intracommunautaire : FR 54 400 946 604

SOMMAIRE

MOTEUR	4 - 35
1600 CT	4 - 9
2000 refroidissement à Air	10 - 15
1900 - 2100 refroidissement Liquide	16 - 27
Diésel	28 - 35
ECHAPPEMENT	36 - 43
1600 CT	36
2000 CU	37
1900 refroidissement Liquide	38 - 39
2100 refroidissement Liquide	40 - 41
1.6D - 1.7D	42
1.6TD	43
TRANSMISSION	44 - 46
EMBRAYAGE	47
TRAIN AVANT	48 - 50
DIRECTION	50
TRAIN ARRIERE	51
FREINAGE	52 - 55
CIRCUIT ESSENCE	56
PARE-CHOC	57
CARROSSERIE	58
VITRAGE & JOINTS	59
PORTE AVANT	60
PORTE LATERALE & HAYON	61
ESSUIE-GLACE	62
ACCESSOIRES EXTERIEURS	62 - 63
WESTFALIA	63
ROUE	64
ECLAIRAGE	65 - 66
ELECTRICITE	66 - 68
CABLES	69
INTERIEUR	70 - 71
OUTILLAGE	72

			tous les joints d'échappement en page 36
			41 795 joint triangulaire pour radiateur d'huile 1.6 CT
	51 220 pochette de joints moteur 1.6 CT 5/79-12/82		41 310 joint de radiateur d'huile 1.6 CT
	51 223 pochette de joints moteur <u>qualité allemande</u> 1.6 CT 5/79-12/82		41 150 joint de couvercle de pompe à huile 1.6 CT
	51 750 joint spi de vilebrequin 70x90x10mm 1.6 CT		W 109 340 joint de tube enveloppe (grand diamètre, côté bloc) 1.6 CT 5/79-12/82
	51 755 joint spi de vilebrequin en silicone 70x90x10mm 1.6 CT		52 270 joint de tube enveloppe (petit diamètre, côté culasse) 1.6 CT 5/79-12/82
	51 757 joint spi de vilebrequin double lèvre 70x90x10mm 1.6 CT		W 109 330 tube enveloppe en inox 1.6 CT 5/79-12/82
	51 800 joint torique de volant moteur 1.6 CT 5/79-12/82		52 208 tube enveloppe alu réglable CSP 1.6 CT 5/79-12/82
	42 289 joint d'admission sur culasse 1.6 CT		41 200 crépine d'huile 1.6 CT 5/79-12/82
	42 300 manchette de raccord de tubulure 1.6 CT		41 240 set de 2 joints de plaque de vidange 1.6 CT 5/79-12/82
	42 307 petit collier de manchette de raccord de tubulure 1.6 CT		41 243 set de 2 joints de plaque de vidange en silicone 1.6 CT 5/79-12/82
	42 308 grand collier de manchette de raccord de tubulure 1.6 CT		41 220 plaque de vidange avec bouchon 1.6 CT 5/79-12/82


	41 230 bouchon de vidange M14x1.5 1.6 CT 5/79-12/82		51 830 rondelle pour vis de volant moteur 1.6 CT 5/79-12/82
	58 210 bouchon de vidange magnétique 1.6 CT 5/79-12/82		51 840 boulon 36mm de volant moteur d'origine 1.6 CT 5/79-12/82
	41 226 goujon de plaque de vidange M6 1.6 CT 5/79-12/82		51 843 boulon 36mm + rondelle de volant moteur chromoly 1.6 CT 5/79-12/82
	41 227 goujon de réparation de plaque de vidange en inox M6/M8x21mm 1.6 CT 5/79-12/82		51 790 pion de volant moteur 10mm 1.6 CT 5/79-12/82
	41 225 écrou borgne de plaque de vidange M6 1.6 CT 5/79-12/82		51 822 câble de jeu axial épaisseur 0.24mm 1.6 CT 5/79-12/82
	41 120 pompe à huile 1.6 CT 5/79-12/82		51 824 câble de jeu axial épaisseur 0.30mm 1.6 CT 5/79-12/82
	41 140 couvercle de pompe à huile 1.6 CT 5/79-12/82		51 825 câble de jeu axial épaisseur 0.32mm 1.6 CT 5/79-12/82
	41 145 écrou de couvercle de pompe à huile 1.6 CT 5/79-12/82		51 826 câble de jeu axial épaisseur 0.34mm 1.6 CT 5/79-12/82
	W 115 255 filtre à huile 1.6 CT 5/79-12/82		51 827 câble de jeu axial épaisseur 0.36mm 1.6 CT 5/79-12/82
	41 260 sonde de pression d'huile 1.6 CT 5/79-12/82		51 710 pignon de vilebrequin 1.6 CT 5/79-12/82
	W 115 555 bouchon de tuyau de remplissage d'huile 1.6 CT 5/79-12/82		51 715 petite clavette pour pignon de vilebrequin 1.6 CT 5/79-12/82
	W 115 552 joint d'embase de tuyau de remplissage d'huile 1.6 CT 5/79-12/82		51 720 pignon de distribution 1.6 CT 5/79-12/82

	51 725 grande clavette pour pignon de distribution 1.6 CT 5/79-12/82		51 718 écrou de tête de bielle 1.6 CT 5/79-12/82
	51 730 spacer 1.6 CT 5/79-12/82		53 200 coussinets de bielle standard 1.6 CT 5/79-12/82
	51 731 clip de retenue de pignon de vilebrequin 1.6 CT 5/79-12/82		53 210 coussinets de bielle 0.25mm 1.6 CT 5/79-12/82
	51 732 rondelle pare-huile sur vilebrequin 1.6 CT 5/79-12/82		53 220 coussinets de bielle 0.50mm 1.6 CT 5/79-12/82
	56 460 kit distribution 1.6 CT 5/79-12/82		53 230 coussinets de bielle 0.75mm 1.6 CT 5/79-12/82
	53 00 00 coussinets de carter std, vilebrequin std, butée 22, qualité Brésil 1.6 CT 5/79-12/82		53 240 coussinets de bielle 1.00mm 1.6 CT 5/79-12/82
	53 00 03 coussinets de carter std, vilebrequin std, butée 22, qualité tri-métal 1.6 CT 5/79-12/82		51 706 set de 4 bielles reconditionnées 1.6 CT 5/79-12/82
	pour les côtes réparation, voir catalogue Cox 1.6 CT 5/79-12/82		51 707 set de 4 bielles neuves 1.6 CT 5/79-12/82
	53 390 ergot pour coussinet 1.6 CT 5/79-12/82		T 3100 culasse complète pour 1600 CT (uniquement pour kit cylindrée réf T3120) 1.6 CT 5/79-12/82
	53 400 coussinets d'arbre à cames standard 1.6 CT 5/79-12/82		T 3120 kit cylindres-pistons pour 1600 CT (utiliser obligatoirement des culasses réf T3100) 1.6 CT 5/79-12/82
	53 405 coussinets d'arbre à cames standard à double épaulement 1.6 CT 5/79-12/82		51 160 cache-culbuteur 1.6 CT 5/79-12/82
	51 920 set de 4 bagues de bielle 1.6 CT 5/79-12/82		51 163 cache-culbuteur QUALITE ORIGINE 1.6 CT 5/79-12/82

	51 180 clip de cache-culbuteur origine 1.6 CT 5/79-12/82		51 660 guide de soupape d'échappement en 9mm 1.6 CT 5/79-12/82
	51 170 joint de cache-culbuteur 1.6 CT 5/79-12/82		T 3105 écrou pour culasse 1.6 CT 5/79-12/82
	51 173 set de 2 joints de cache-culbuteur en silicone 1.6 CT 5/79-12/82		T 3110 rondelle pour culasse 1.6 CT 5/79-12/82
	25 437 goujon d'échappement sur culasse M8x38mm 1.6 CT 5/79-12/82		52 296 rondelle élastique de marteau de soupape 1.6 CT 5/79-12/82
	25 439 goujon de réparation d'échappement sur culasse M8/10x38mm 1.6 CT 5/79-12/82		52 297 rondelle de marteau de soupape 1.6 CT 5/79-12/82
	51 530 soupape d'admission 35.5mm queue de 8mm 1.6 CT 5/79-12/82		52 298 clip de rampe de culbuteur 1.6 CT 5/79-12/82
	51 582 soupape d'admission 35.5mm queue de 8mm en INOX 1.6 CT 5/79-12/82		W 109 300 poussoir hydraulique 1.6 CT 5/79-12/82
	01 360 soupape d'échappement 30mm queue de 9mm 1.6 CT 5/79-12/82		41 933 set de 2 vis de canaux de pression d'huile style origine 1.6 CT 5/79-12/82
	51 600 joint de queue de soupape 1.6 CT 5/79-12/82		41 936 kit 2 ressorts et clapets de pression d'huile 1.6 CT 5/79-12/82
	51 608 clavette de soupape origine 1.6 CT 5/79-12/82		41 930 vis de canal de pression d'huile réglable 1.6 CT 5/79-12/82
	51 604 set de 16 clavettes de soupapes renforcées 1.6 CT 5/79-12/82		51 735 arbre d'entraînement d'allumeur 1.6 CT 5/79-12/82
	51 620 guide de soupape d'admission en 8mm 1.6 CT 5/79-12/82		51 737 ressort de pignon de distribution 1.6 CT 5/79-12/82

	81 365 joint torique d'allumeur 1.6 CT 5/79-12/82		82 110 bougie culot court W7AC 1.6 CT 5/79-12/82
	51 736 rondelle d'arbre d'entraînement d'allumeur 1.6 CT 5/79-12/82		82 105 bougie culot long W8CC 1.6 CT 5/79-12/82
	01 780 filtre à air 1.6 CT 5/79-12/82		T 9245 faisceau de fils de bougies 1.6 CT 5/79-12/82
	01 740 filtre à essence 1.6 CT 5/79-12/82		82 140 joint d'entourage de bougie 1.6 CT 5/79-12/82
	42 322 kit de réparation pour carburateur 34 pict-4 1.6 CT 5/79-12/82		82 160 bakélite de fil de bougie 1.6 CT 5/79-12/82
	W 104 110 kit de réparation pour carburateur Solex / Pierburg 1.6 CT 5/79-12/82		82 130 clip de montage 3 emboîtements de fils de bougie 1.6 CT 5/79-12/82
	42 315 joint d'embase de carburateur SOLEX 34mm 1.6 CT 5/79-12/82		82 135 clip de montage 2 emboîtements de fils de bougie 1.6 CT 5/79-12/82
	42 170 entretoise bakélite pour pompe à essence 1.6 CT 5/79-12/82		81 430 tête d'allumeur 1.6 CT 5/79-7/84
	42 195 tige poussoir pompe à essence (longueur 100mm) 1.6 CT 5/79-12/82		81 433 tête d'allumeur noire 1.6 CT 5/79-7/84
	42 180 joint inférieur pour pompe à essence 1.6 CT 5/79-12/82		81 813 rotor d'allumeur avec coupure à 4.500trs 1.6 CT 5/79-7/84
	42 178 joint supérieur pour pompe à essence 1.6 CT 5/79-12/82		W 905 190 module d'allumage électronique TSZ 1.6 CT
	W 127 100 pompe à essence 1600 CT et 1900 WBX 1.6 CT 5/79-12/82		W 905 220 bobine d'allumage 1.6 CT 5/79-7/84

	<p>09 135 courroie d'alternateur (9.5 x 1175mm)</p> <p>1.6 CT</p>		<p>T 8455 joint d'entourage moteur</p> <p>1.6 CT</p>
	<p>W 903 011 alternateur 65ampères</p> <p>1.6 CT 80-83</p>		<p>W 199 150 silentbloc support moteur intérieur gauche ou droite</p> <p>1.6 CT</p>
	<p>W 903 070 support de charbon d'alternateur avec charbons</p> <p>1.6 CT</p>		<p>W 199 160 silentbloc support moteur extérieur gauche ou droite</p> <p>1.6 CT</p>
	<p>81 105 clavette de poulie d'alternateur 3x12mm</p> <p>1.6 CT</p>		



			01 406 bouchon sur plaque de crépine de vidange
			01 404 bouchon de vidange sur bloc
	51 018 moteur Remtec 2000cc Type 4 lettre CU ou CV (échange standard) avec culasses neuves		01 113 caoutchouc sur puit de jauge
	51 055 consigne pour moteur 51 018		01 410 filtre à huile
	01 811 pochette de joints moteur (qualité allemande)		41 260 sonde de pression d'huile
	01 816 joint en liège de pied de reniflard T4		01 415 capuchon sur sonde de pression d'huile
	01 817 joint de pied de filtre à huile		01 430 radiateur d'huile
	01 260 grand joint de tube enveloppe (côté culasse, diamètre 25.1mm)		41 310 joint de radiateur d'huile
	01 250 petit joint de tube enveloppe (côté culasse, diamètre 21.3mm)		01 440 plaque de sortie d'huile CSP
	01 240 tube enveloppe		01 445 plaque de shuntage de radiateur d'huile CSP
	01 405 crépine d'huile		01 450 carter d'huile supplémentaire SCAT
	01 400 kit joints de vidange		01 407 adaptateur CSP de sonde de température d'huile

	01 409 plaque de montage de sonde de température réf 93262		01 894 vis d'origine pour fixation de volant moteur
	93 250 sonde de température		01 130 câble de jeu axial épaisseur 0.24mm
	01 893 vilebrequin reconditionné 71mm		01 131 câble de jeu axial épaisseur 0.30mm
	01 897 vilebrequin longue course 78mm		01 132 câble de jeu axial épaisseur 0.32mm
	01 120 joint spi de vilebrequin (côté volant moteur, 75x95x10mm)		01 133 câble de jeu axial épaisseur 0.36mm
	01 125 joint spi de vilebrequin (côté turbine, 42x62x10mm)		01 134 câble de jeu axial épaisseur 0.38mm
	01 115 roulement à aiguille de bout de vilebrequin		01 887 pignon de vilebrequin
	01 116 feutre de retenue de graisse de roulement à aiguille		51 725 grande clavette pour pignon de distribution
	01 898 volant moteur type 4 en 215mm reconditionné et équilibré DPR		01 850 coussinets de vilebrequin std/std/std
	01 882 volant moteur type 4 en 215mm en chromoly AA PRODUCT		01 851 coussinets de vilebrequin std/0.25/std
	01 899 volant moteur type 4 en 228mm		53 390 ergot pour coussinet
	01 881 volant moteur allégé type 4 en 200mm		01 860 coussinets d'arbre à cames std/std

	01 870 coussinets de bielle std		01 843 set de 4 épaisseurs de bas de cylindre 0.30
	01 871 coussinets de bielle 0.25		01 844 set de 4 épaisseurs de bas de cylindre 0.40
	01 872 coussinets de bielle 0.50		01 845 set de 4 épaisseurs de bas de cylindre 0.60
	01 880 bague de bielle		01 846 set de 4 épaisseurs de bas de cylindre 0.90
	01 886 set de 4 bielles reconditionnées		01 819 set de 16 goudjons plus longs
	01 884 set de 4 bielles H beam + ARP		01 823 goujon d'échappement de culasse
	01 830 kit cylindres-pistons 94mm avec pistons creux		42 795 set de 2 joints d'admission sur culasse
	01 826 kit cylindres-pistons 94mm avec pistons plats		T 3103 culasse complète avec soupapes
	01 831 kit cylindres-pistons 95mm sans usinage		01 009 cache-culbuteur
	01 840 segments 94mm		01 110 joint de cache-culbuteurs Type 4
	01 841 set de 4 épaisseurs de bas de cylindre 0.10		01 008 clip de fixation de cache-culbuteur
	01 842 set de 4 épaisseurs de bas de cylindre 0.20		58 150 set de 2 caches-culbuteurs EMPI avec joints et kit de fixation












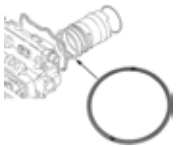



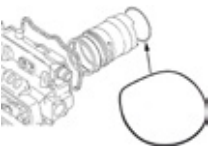

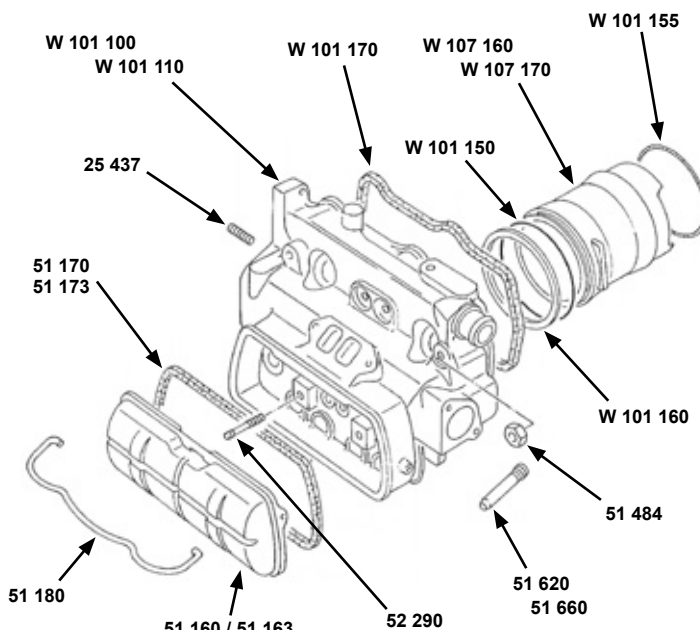
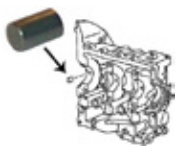


	01 330 soupape d'admission 39.3mm queue 8mm		01 836 écrou pour vis de réglage de culbuteur 10mm
	01 350 soupape d'échappement 33mm queue 9mm		W 109 300 poussoir hydraulique
	51 620 guide de soupape d'admission 8mm		01 230 poussoir mécanique (qualité allemande)
	51 660 guide de soupape d'admission 9mm		01 234 poussoir mécanique (qualité brésil)
	01 396 set de 8 ressorts de soupapes simples renforcés		01 235 set de 8 poussoirs WEBCAM renforcés
	51 607 coupelle de ressort de soupape		01 501 arbre à cames pour poussoirs hydrauliques
	51 608 clavette de soupape		01 500 arbre à cames pour poussoirs mécaniques
	51 604 set de 8 clavettes de soupapes renforcées		01 520 poulie d'arbre à cames
	01 837 goujon de rampe de culbuteurs		51 139 pastille métal carter de sortie d'arbre à cames
	01 847 axe de rampe de culbuteur renforcé		51 737 ressort de pignon de distribution
	01 848 bague de culbuteur renforcée		51 736 rondelle d'arbre d'entraînement d'allumeur
	01 835 vis de réglage de culbuteur 10mm		81 365 joint torique d'allumeur

	01 738 échelle graduée		42 154 pompe à essence électrique rotative PIERBURG
	01 007 goulotte de remplissage d'huile plastique		42 152 pompe à essence électrique rotative
	01 780 filtre à air		42 155 relais de mise en sécurité de la pompe à essence électrique
	01 740 filtre à essence		42 610 filtre à essence «KING» avec régulateur
	42 278 étouffoir à gicleur pour carburateur PDSIT T4		42 156 régulateur de pression d'essence HOLLEY (réglable de 4 à 9 psi)
	42 277 étouffoir à piston pour carburateur PDSIT T4		42 165 régulateur de pression d'essence
	42 317 kit de réparation de carburateur 34 PDSIT		42 600 filtre à essence universel
	carburateur performance voir dans le catalogue Coccinelle		42 651 durite essence diamètre intérieur 5mm longueur 1 mètre
	01 408 plaque bouche trou de pompe à essence		42 650 durite essence diamètre intérieur 5mm longueur 10 mètres
	01 705 bakélite de pompe à essence		42 655 durite essence diamètre intérieur 7mm longueur 1 mètre
	01 706 joint de bakélite de pompe à essence		42 654 durite essence diamètre intérieur 7mm longueur 10 mètres
	42 150 pompe à essence électrique		42 652 collier de serrage

	82 105 bougie culot long W8CC		W 905 190 module d'allumage électronique TSZ
	09 810 faisceau d'allumage		09 135 courroie d'alternateur (9.5 x 1175mm)
	09 813 faisceau d'allumage Qualité Allemande		W 903 011 alternateur 65 ampères
	82 140 joint d'entourage de bougie		W 903 070 support de charbons d'alternateur avec charbons
	82 160 bakélite de fil de bougie		01 114 coude caoutchouc avec collier sur plaque de ventilation d'alternateur
	82 130 clip de montage 3 emboîtements de fils de bougie		81 105 clavette de poulie d'alternateur 3x12mm
	82 135 clip de montage 2 emboîtements de fils de bougie		T 8455 joint d'entourage moteur
	81 430 tête d'allumeur		06 111 coude sur pipe d'admission
	81 433 tête d'allumeur noire		W 199 150 silentbloc support moteur intérieur gauche ou droite
	81 813 rotor d'allumeur avec coupure à 4.500tours		W 199 160 silentbloc support moteur extérieur gauche ou droite
	81 814 rotor d'allumeur avec coupure à 5.400tours		
	W 905 220 bobine d'allumage		

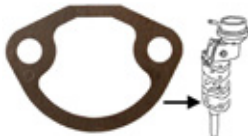























			51 170 joint de cache-culbuteur 1.9 - 2.1
			51 173 set de 2 joints de cache-culbuteur en silicone 1.9 - 2.1
	51 020 moteur Remtec 2100cc Waterboxer lettre DJ (échange standard) avec culasses neuves 2.1 DJ		52 270 joint de tube enveloppe (petit diamètre) 1.9 - 2.1
	51 055 consigne pour moteur 2100 DJ réf 51020		W 109 340 joint de tube enveloppe (grand diamètre) 1.9 - 2.1
	W 103 575 pochette de joints moteur <u>qualité allemande</u> 1.9 8/82-7/92 2.1 7/85-7/92		W 109 330 tube enveloppe en INOX
	W 103 430 pochette de joints pour déchemisage d'1 côté 1.9 8/82-7/92 2.1 7/85-7/92		52 208 tube enveloppe en alu réglable CSP
	01 120 joint spi de vilebrequin (côté volant moteur, 75x95x10mm)		41 120 pompe à huile
	W 129 240 cale d'isolation thermique de tubulure d'adm/culasse, épaisseur 4mm 1.9 DG / DF 1/83-7/87 2.1 DJ 7/85-7/87		41 140 couvercle de pompe à huile
	W 129 241 joint de tubulure d'admission d'air (ép. 1mm) 1.9 DF 80-85		41 145 écrou de couvercle de pompe à huile
	W 129 242 joint de tubulure d'admission d'air (ép. 1mm) 1.9 DG 85-91		01 404 bouchon de vidange sur bloc
	25 510 joint de culasse / échappement		W 115 255 filtre à huile
	W 101 170 joint de culasse 1.9 - 2.1		W 117 120 échangeur d'huile

	W 117 125 joint d'échangeur d'huile		01 894 vis d'origine pour fixation de volant moteur
	W 919 065 contacteur de pression d'huile gris 0.75-1.05 bar M10x100		01 130 câle de jeu axial épaisseur 0.24mm
	W 919 020 contacteur de pression d'huile bleu 0.15-0.35 bar M10x100		01 131 câle de jeu axial épaisseur 0.30mm
	W 919 055 contacteur de pression d'huile blanc 1.60-2.00 bar M10x100		01 132 câle de jeu axial épaisseur 0.32mm
	W 115 551 tuyau de remplissage d'huile		01 133 câle de jeu axial épaisseur 0.34mm
	W 115 552 joint d'embase de tuyau de remplissage d'huile		01 134 câle de jeu axial épaisseur 0.36mm
	W 115 555 bouchon de remplissage d'huile extérieur		51 710 pignon de vilebrequin
	01 115 roulement à aiguille de bout de vilebrequin		51 715 petite clavette pour pignon de vilebrequin
	01 116 feutre de retenue de graisse de roulement à aiguille		51 720 pignon de distribution
	01 898 volant moteur type 4 en 215mm		51 725 grande clavette pour pignon de distribution
	01 899 volant moteur type 4 en 228mm		51 730 spacer
	01 881 volant moteur type 4 allégé en 200mm		51 731 clip de retenue de pignon de vilebrequin

	51 732 rondelle pare-huile sur vilebrequin		53 200 coussinets de bielle côte standard
	56 460 kit distribution		53 210 coussinets de bielle côte 0.25mm
	W 105 381 coussinets de vilebrequin standard 1.9 -85		53 220 coussinets de bielle côte 0.50mm
	W 105 382 coussinets de vilebrequin côte 0.25 1.9 -85		53 230 coussinets de bielle côte 0.75mm
	W 105 383 coussinets de vilebrequin côte 0.50 1.9 -85		53 240 coussinets de bielle côte 1.00mm
	W 105 384 coussinets de vilebrequin côte 0.75 1.9 -85		W 101 160 joint métallique haut de cylindre côté culasse
	W 105 391 coussinets de vilebrequin standard 1.9 - 2.1 85-		W 101 150 joint torique 101 x 1.5mm haut de cylindre côté culasse
	W 105 392 coussinets de vilebrequin côte 0.25 1.9 - 2.1 85-		W 101 155 joint torique 94 x 2mm bas de cylindre côté bloc
	W 105 393 coussinets de vilebrequin côte 0.50 1.9 - 2.1 85-		
	53 390 ergot pour coussinet		
	53 400 coussinets d'arbre à cames standard		
	53 405 coussinets d'arbre à cames standard à double épaulement		

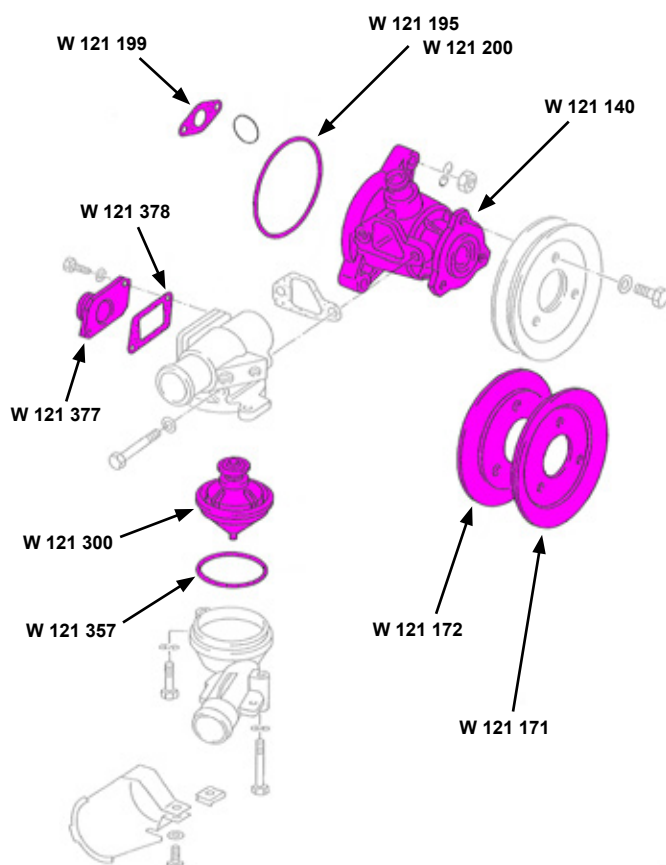
	W 107 170 kit cylindres-pistons 2.1 8/85-7/90		25 437 goujon d'échappement sur culasse
	W 107 160 kit cylindres-pistons 1.9 8/82-7/90		25 439 goujon de réparation d'échappement sur culasse M8/M10x38mm
	W 107 195 segments 94mm 1.75/2.00/4.00mm 1.9 - 2.1		51 160 cache-culbuteur
	W 107 190 segments 94mm 1.75/2.00/3.50mm 2.1		51 163 cache-culbuteur qualité supérieure
	W 101 100 culasse complète avec soupapes 1.9 DG DH 82-84		51 170 joint de cache-culbuteur
	W 101 110 culasse complète avec soupapes 1.9 DG 84- 2.1 DJ		51 173 set de 2 joints de cache-culbuteur en silicone
	51 620 guide de soupape d'admission 8mm		51 180 clip de cache-culbuteur origine
	51 660 guide de soupape d'admission 9mm		52 281 vis de réglage de culbuteur 9mm
	W 101 120 goujon de culasse 222mm (8 par moteur)		52 282 écrou pour vis de réglage de culbuteur 9mm
	W 101 130 goujon de culasse 191mm (4 par moteur)		01 835 vis de réglage de culbuteur 10mm
	W 101 140 goujon de culasse 175mm (4 par moteur)		01 836 écrou pour vis de réglage de culbuteur 10mm
	51 484 set de 16 boulons de culasses en 10mm		52 296 rondelle élastique de marteau de soupape

	52 297 rondelle de marteau de soupape		51 736 rondelle d'arbre d'entraînement d'allumeur
	52 298 clip de rampe de culbuteur		01 740 filtre à essence
	52 290 goujon de rampe de culbuteur		W 127 440 filtre à essence
	52 291 set de 4 goujons de rampes de culbuteurs en chromoly		W 129 300 flasque sous carburateur
	W 109 300 poussoir hydraulique		42 315 joint d'embase de carburateur 34mm
	W 109 125 arbre à cames pour waterboxer		42 325 kit de réparation pour carburateur Solex 34 pict 4
	41 933 set de 2 vis de canaux de pression d'huile style origine		W 104 100 kit de réparation pour carburateur Pierburg 2E3
	41 936 kit 2 ressorts et clapets de pression d'huile		W 104 110 kit de réparation pour carburateur Pierburg
	41 930 vis de canal de pression d'huile réglable		W 129 155 filtre à air
	51 735 arbre d'entraînement d'allumeur		01 780 filtre à air
	51 737 ressort de pignon de distribution		42 170 entretoise bakélite pour pompe à essence
	81 365 joint torique d'allumeur		42 195 tige poussoir pompe à essence (longueur 100mm)

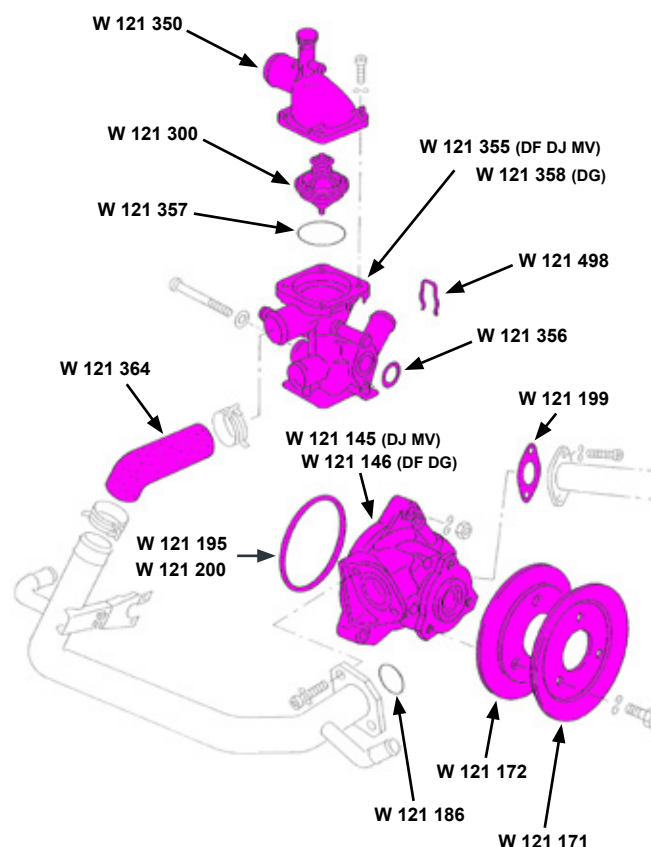
	42 180 joint inférieur de pompe à essence		81 433 tête d'allumeur noire	-7/84
	42 178 joint supérieur de pompe à essence		W 905 025 tête d'allumeur	8/84-91
	W 127 100 pompe à essence		81 813 rotor d'allumeur avec coupure à 4.500trs	
	W 906 400 pompe à essence électrique pour injection		81 814 rotor d'allumeur avec coupure à 5.400trs	
	09 800 bougie BOSCH simple électrode WR7DC PLUS		W 905 055 rotor d'allumeur	2.1 86-91
	09 801 bougie BERU triple électrode W7DTC		W 905 190 module d'allumage électronique TSZ	
	09 804 bougie triple électrode W7DTC		W 905 210 bobine d'allumage	1.9 - 2.1 85-91
	T 9245 faisceau d'allumage		T 9110 courroie d'alternateur (10 x 1080mm)	1.9 8/82-7/86
	T 9250 faisceau d'allumage		T 9113 courroie d'alternateur (10 x 1100mm)	1.9 - 2.1 8/86-7/92
	W 905 100 allumeur		W 903 000 vis de tension de courroie d'alternateur	
	W 905 105 allumeur		W 903 012 alternateur 45ampères	1.9 8/82-7/85
	81 430 tête d'allumeur		W 903 013 alternateur 65ampères	1.9 8/82-7/85

	W 903 020 alternateur 65ampères 1.9 - 2.1 8/85-91		W 959 125 thermocontacteur 3 fiches 87°C/76°C+93°C/82°C 1.9 - 2.1 8/84-91
	W 903 066 régulateur d'alternateur		W 121 140 pompe à eau 1.9 -85
	81 105 clavette de poulie d'alternateur 3x12mm		W 121 145 pompe à eau avec sortie pour échangeur eau huile 1.9 synco - 2.1 7/85-7/92
	W 121 505 radiateur d'eau (568 x 438mm) 1.9 - 2.1 8/84-7/92		W 121 146 pompe à eau sans sortie pour échangeur eau huile 1.9 7/85-7/92
	W 959 195 thermocontacteur 2 fiches 95°C/84°C 1.9		W 121 171 demi-poulie arrière de pompe à eau
	W 959 120 thermocontacteur 3 fiches 95°C/84°C+102°C/91°C 1.9 8/82-7/84		W 121 172 demi-poulie avant de pompe à eau

1.9 WBX -7/85



























1.9-2.1 WBX 8/85-

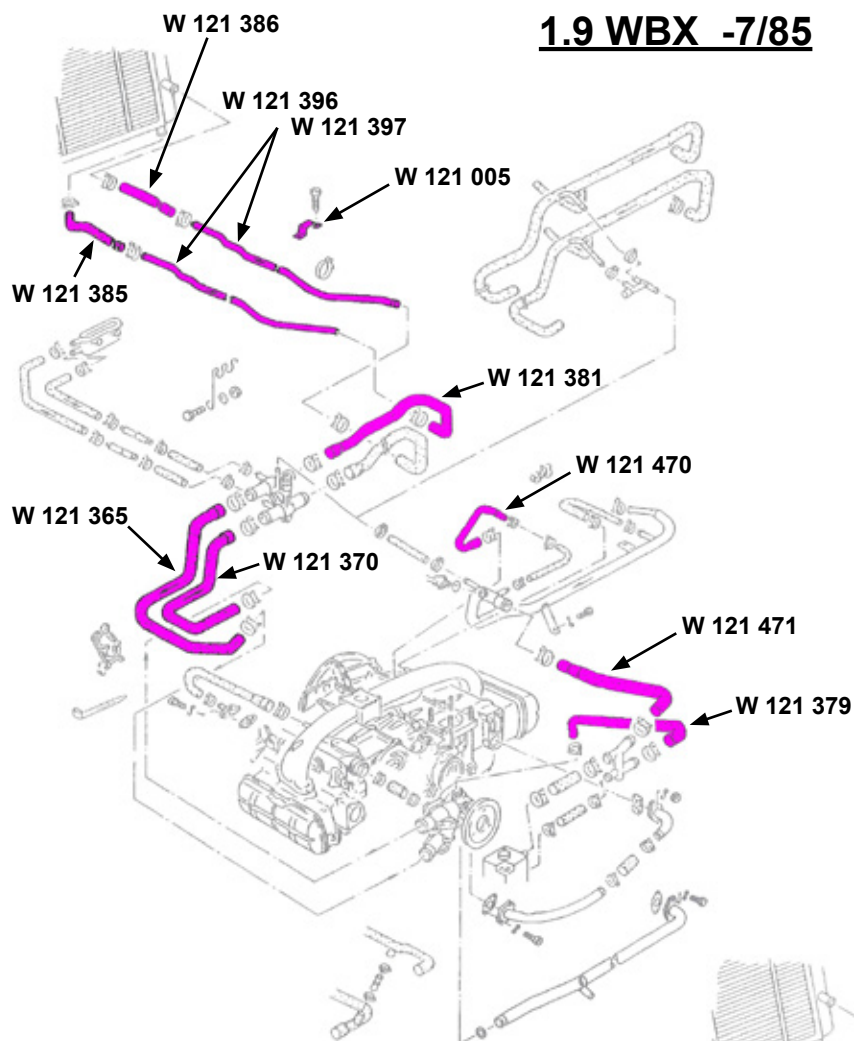


	W 121 195 joint torique entre bloc et pompe à eau 98 x 4mm		W 121 358 coiffe de thermostat 1.9 DG 8/85-7/92
	W 121 200 joint torique entre bloc et pompe à eau 98 x 5mm		W 121 359 coiffe de thermostat 1.9 - 2.1 syncro 8/85-7/92
	W 121 199 petit joint triangulaire de pompe à eau		W 121 498 clip de fixation de sonde température 20mm 1.9 - 2.1
	W 121 186 joint torique entre pompe et grosse durite métal 42.5 x 3mm		W 121 360 durite d'eau sortie échangeur 2.1
	W 121 300 thermostat 87°C (utiliser joint W121 357) 1.9 - 2.1		W 121 361 durite d'eau entrée échangeur 2.1
	W 121 195 joint de thermostat 98 x 4mm 1.9 - 2.1		W 121 362 durite d'eau sur coiffe thermostat vers échangeur 2.1
	W 121 405 joint de thermostat 57 x 4mm 1.9 - 2.1		W 121 363 durite d'eau retour d'eau sur pompe à eau 2.1
	W 121 406 joint de thermostat 67 x 3mm 1.9 - 2.1		W 121 364 durite d'eau entre boîtier de thermostat et durite d'eau métallique 1.9 - 2.1 8/85-7/92
	W 121 350 haut de coiffe de thermostat 1.9 - 2.1 8/85-91		W 121 640 vase d'expansion avec bouchon (se monte sur modèle -4/83 en rajoutant la sonde W919250 pour le trou prévu à cet effet) 1.9 4/83-7/85
	W 121 356 joint en D de coiffe de thermostat (32 x 3mm) 1.9 - 2.1		W 121 650 vase d'expansion avec bouchon 1.9 - 2.1 8/85-7/92
	W 121 357 joint torique de thermostat 60 x 3.5mm 1.9 - 2.1		W 121 595 bouchon métallique de vase d'expansion 1.9 -4/83
	W 121 355 coiffe de thermostat avec sortie pr échangeur 1.9 DF 80-7/85 2.1 DJ MV 8/85-7/92		W 121 600 bouchon plastique de vase d'expansion 1.9 - 2.1 4/83-7/92

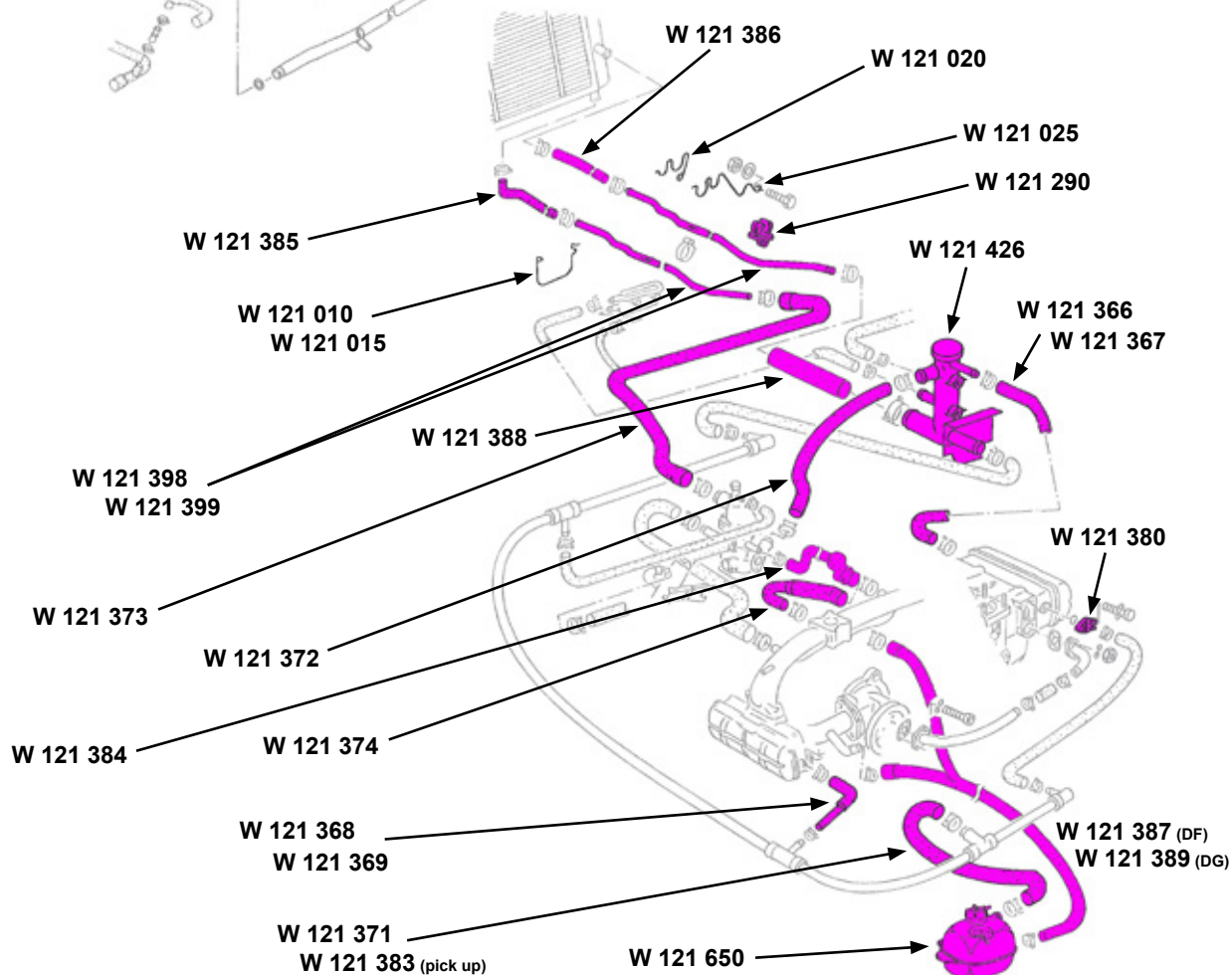
	W 919 250 contacteur de niveau de liquide de refroidissement sur vase d'expansion (sonde plastique avec 2 électrodes)		W 121 369 durite d'eau sur culasse gauche (véhicule avec climatisation) 1.9 - 2.1 8/85-7/92
	W 919 251 contacteur de niveau de liquide de refroidissement pr moteur injection K Jet 2.1 86-91		W 121 370 durite d'eau purgeur - coiffe de thermostat 1.9 -85
	W 121 655 nourrice de remplissage de liquide de refroidissement		W 121 371 durite d'eau sur bocal de liquide de refroidissement 1.9 - 2.1 85-91
	W 121 656 bouchon de nourrice de remplissage		W 121 372 durite d'eau supérieure sur répartiteur d'eau 1.9 - 2.1 85-91
	W 919 170 capteur de température d'eau pour indication au tableau de bord		W 121 373 durite d'eau entre retour radiateur et coiffe de thermostat (boîte manuelle) 1.9 - 2.1 85-91
	W 919 253 sonde de température d'eau noire 2 broches 20mm		W 121 374 durite d'eau entre pipe d'admission et durite métallique 1.9 85-91
	W 906 021 sonde de température d'eau bleue 2 broches 20mm / cosses 6.3mm 55°C/65°C		W 121 375 durite d'eau sur coiffe de thermostat 2.1 85-91
	W 906 020 sonde de température d'eau bleue 2 broches 20mm / cosses 3.6mm		W 121 379 durite entre pompe à eau et répartiteur double T 1.9 -85
	W 121 365 durite d'eau purgeur - bas de coiffe 1.9 -85		W 121 381 durite d'eau entre tube de radiateur et purgeur 1.9 -85
	W 121 366 durite d'eau sur culasse droite 1.9 - 2.1 8/85-8/86		W 121 383 durite d'eau sur bocal de liquide de refroidissement pour T25 PICK UP 1.9 - 2.1 85-
	W 121 367 durite d'eau sur culasse droite 1.9 - 2.1 9/86-7/92		W 121 384 durite d'eau vers thermostat 1.9 85-
	W 121 368 durite d'eau sur culasse gauche (véhicule sans climatisation) 1.9 - 2.1 8/85-7/92		W 121 385 durite d'eau inférieure de radiateur 1.9 - 2.1 80-91

	W 121 386 durite d'eau supérieure de radiateur 1.9 - 2.1 80-91		W 121 397 set de tuyaux inox de refroidissement 1.9 1/85-7/87
	W 121 387 durite d'eau du bocal de refroidissement à la pompe à eau 1.9 (DF) - 2.1 85-		W 121 398 set de tuyaux inox de refroidissement 1.9 - 2.1 8/87-7/92
	W 121 388 durite d'eau entre pipe d'eau et radiateur 1.9 - 2.1 85-		W 121 399 set de tuyaux inox de refroidissement 1.9 - 2.1 SYNCRO
	W 121 389 durite d'eau du bocal de refroidissement à la pompe à eau 1.9 (DG) 85-		W 121 290 clip de fixation de tuyau d'eau métallique sous chassis 1.9 - 2.1 85-91
	W 121 470 durite entre pipe d'eau et carburateur 1.9 -85		W 121 005 étrier de maintien de durite d'eau 1.9 -85
	W 121 471 durite d'eau entre échangeur en H et pipe de réchauffage 1.9 -85		W 121 010 étrier de maintien de durite d'eau 85mm 1.9 - 2.1 85-91
	W 121 377 flasque de sortie d'eau sur coiffe de thermostat 1.9 80-85		W 121 015 étrier de maintien de durite d'eau 103mm 1.9 - 2.1 85-91
	W 121 378 joint pour flasque de sortie d'eau réf W 121 377 1.9 80-85		W 121 020 clip de maintien de durite d'eau (véhicule à boîte manuelle) 1.9 - 2.1 85-91
	W 121 380 flasque de sortie d'eau sur culasse (utiliser joint réf W121199) 1.9 - 2.1 8/85-91		W 121 025 clip de maintien de durite d'eau (véhicule à boîte automatique) 1.9 - 2.1 85-91
	W 121 425 raccord répartiteur d'eau plastique WBX boîte manuelle 1.9 80-8/86		W 819 130 vanne de circuit de chauffage
	W 121 426 raccord répartiteur d'eau plastique 1.9 - 2.1 9/86-91		W 199 150 silentbloc support moteur intérieur gauche ou droite 1.9 - 2.1
	W 121 396 set de tuyaux inox de refroidissement 1.9 -12/84		W 199 160 silentbloc support moteur extérieur gauche ou droite 1.9 - 2.1


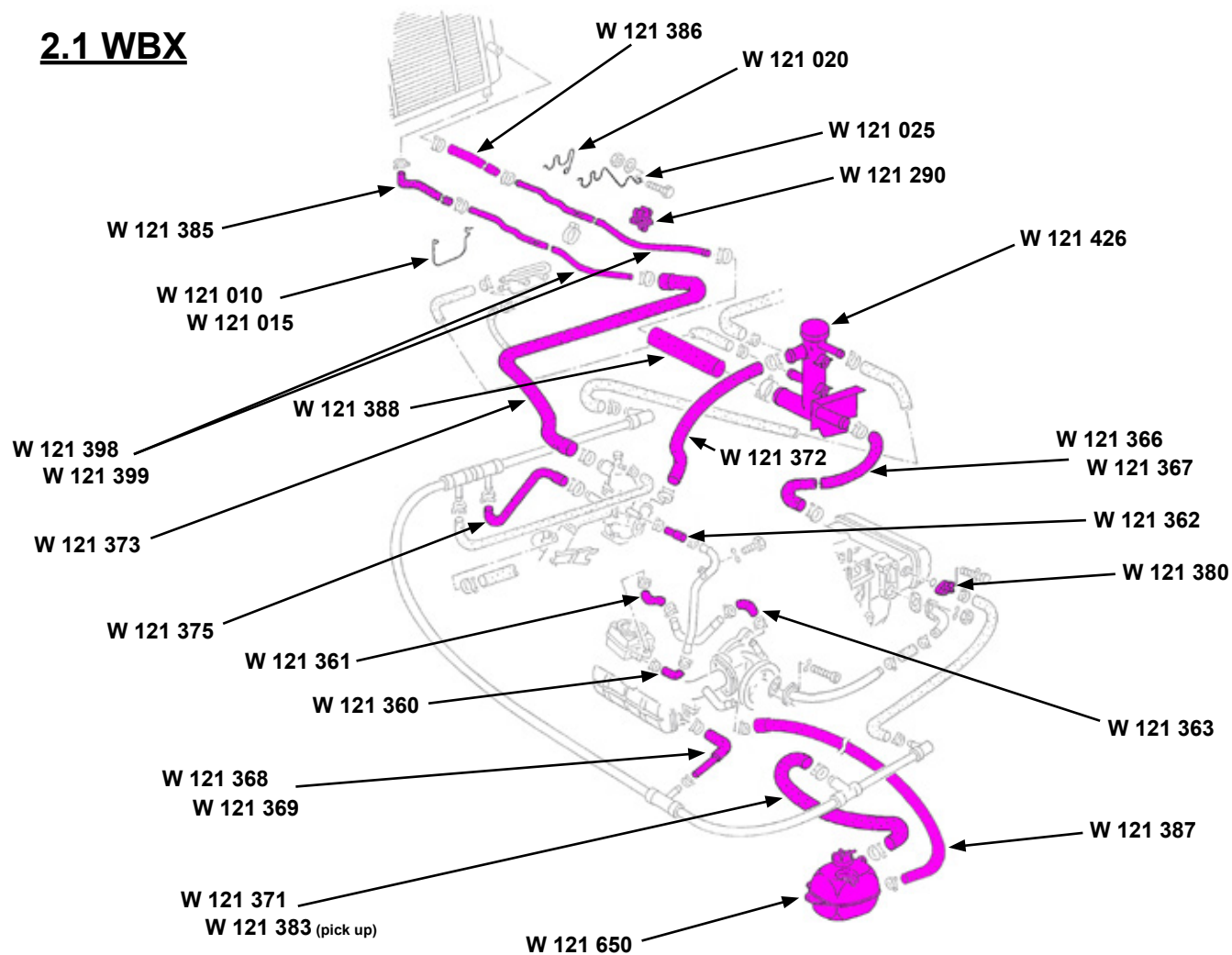
1.9 WBX -7/85

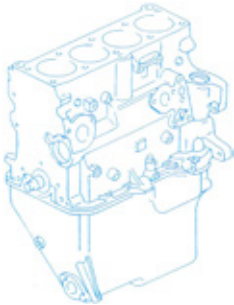

























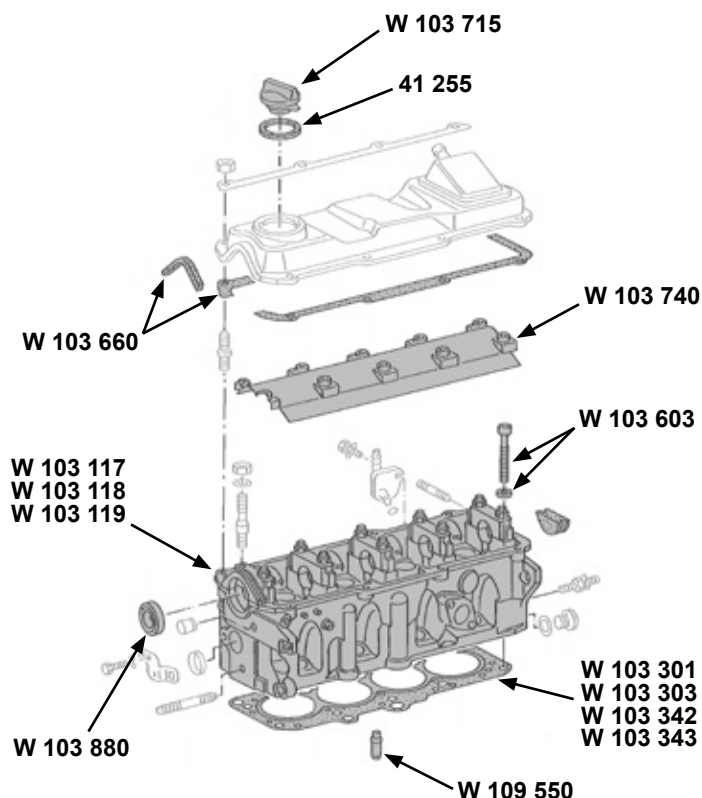
1.9 WBX 8/85-

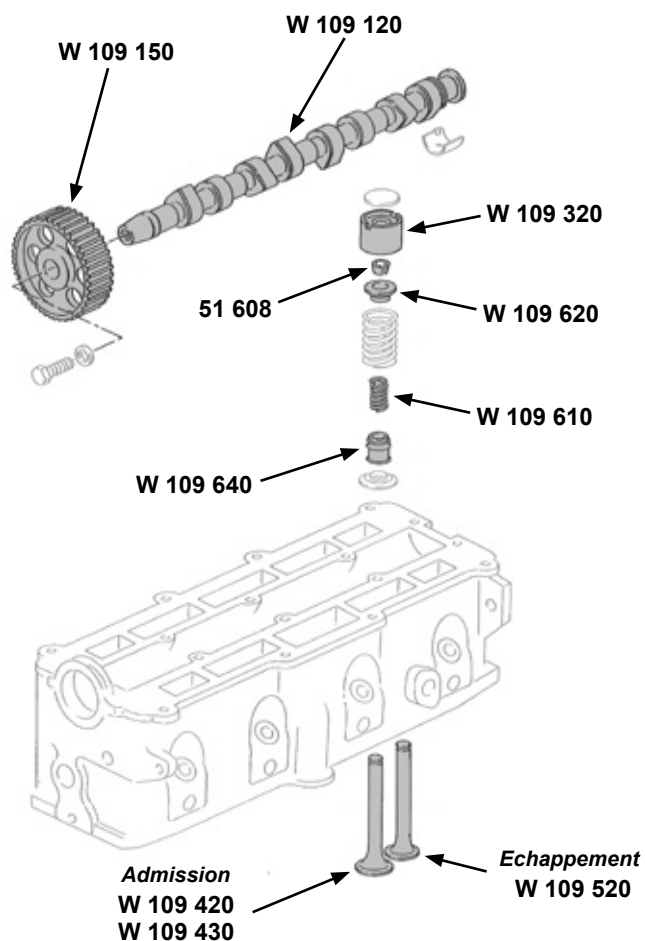


2.1 WBX



		W 103 119 culasse mécanique complète avec soupapes et arbre à cames 1.6 TD
		W 103 603 jeu de 10 vis de culasse M12x1.75x115mm D - TD
		W 103 740 déflecteur d'huile sur culasse D - TD
		W 103 660 joint de cache-culbuteur D - TD
		W 103 661 joint de cache culbuteurs caoutchouc d'un seul morceau D - TD
		W 103 880 joint spi de vilebrequin et d'arbre à cames 32x47x10mm D
		W 103 301 joint de culasse 1.40mm 1 encoche 1.6 D TD
		W 103 303 joint de culasse 1.61mm 3 encoches 1.6 D TD
		W 103 342 joint de culasse 1.57mm 2 encoches 1.7 D
		W 103 343 joint de culasse 1.61mm 3 encoches 1.7 D
		W 103 117 culasse mécanique complète avec soupapes et arbre à cames 1.6 D
		W 103 118 culasse mécanique complète avec soupapes et arbre à cames 1.7 D





W 109 640
set de 8 joints de queue de soupapes



W 109 620
coupelle de ressort de soupape supérieur

D - TD



W 109 610
ressort de soupape intérieur

D - TD



51 608
clavette de soupape



W 129 245
joint d'admission sur culasse

1.6 D



W 129 285
joint d'admission sur culasse

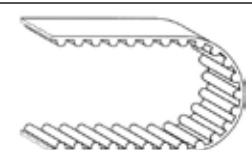
1.6 TD



tous les joints d'échappement en page 42/43



25 437
goujon sur culasse diam 8mm



W 109 220
courroie de distribution

D - TD



W 109 265
galet tendeur

D - TD



W 109 150
poulie crantée d'arbre à cames
















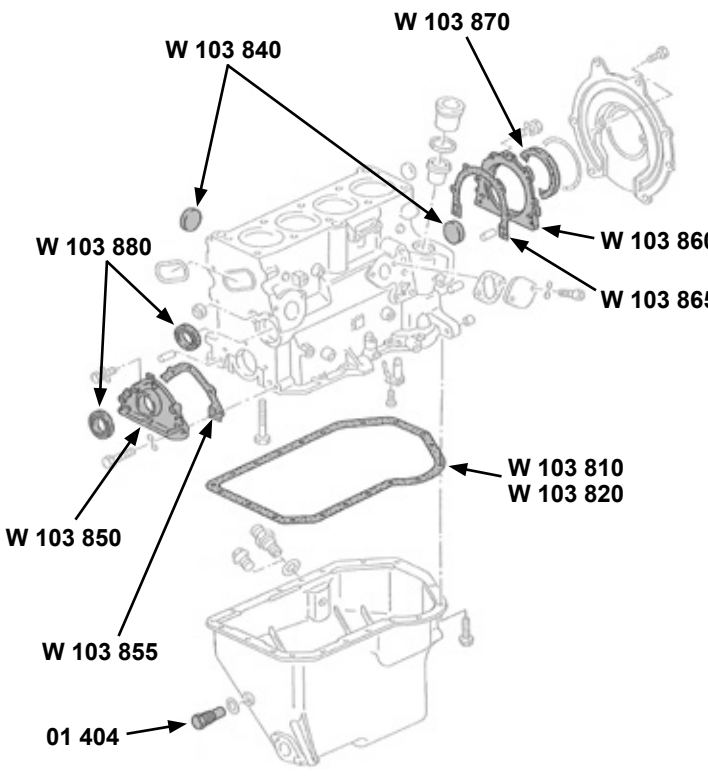




D - TD



W 115 010
poulie de distribution intermédiaire

	W 109 120 arbre à cames pour poussoirs mécaniques
	D - TD
	W 109 320 poussoir mécanique
	D - TD
	W 109 420 soupape d'admission 34mm
	1.6 TD
	W 109 430 soupape d'admission 36mm
	1.7 D
	W 109 520 soupape d'échappement 31.2mm
	W 109 550 guide de soupape admission / échappement (36.5mm x diam 8mm)
	D - TD

	W 105 120 pignon de vilebrequin pour distribution		W 127 350 vanne de filtre à gasoil D - TD
	W 905 402 bougie de préchauffage qualité allemande D - TD		W 103 705 joint de soupape de régulation de pression diésel D - TD
	W 905 401 bougie de préchauffage qualité standard D - TD		W 115 150 pompe à huile D - TD
	T 3200 ligne d'injection 1.6 D 1/81-7/87		W 117 120 échangeur d'huile D - TD
	T 3205 ligne d'injection 1.6 TD 8/84-7/92		W 117 125 joint pour échangeur d'huile D - TD
	W 129 350 gicleur d'injecteur diésel DN OSD 293 D - TD		W 115 240 filtre à huile D - TD
	W 129 370 rondelle pare-feu pour injecteur D - TD		W 115 190 joint de support de filtre à huile D - TD
	W 129 375 capuchon pour injecteur D - TD		W 103 715 bouchon de remplissage d'huile sur cache-culbuteur D - TD
	W 129 390 électrovanne de pompe à injection D - TD		41 255 joint pour bouchon de remplissage d'huile D - TD
	W 127 300 filtre à gasoil D - TD -7/87		W 115 555 bouchon de remplissage d'huile extérieur D - TD
	W 127 320 filtre à gasoil D - TD 8/87-4/88		W 115 550 tuyau de remplissage d'huile D - TD
	W 127 330 filtre à gasoil D - TD 5/88-91		W 115 553 joint d'embase de tuyau de remplissage d'huile réf W115550 D - TD

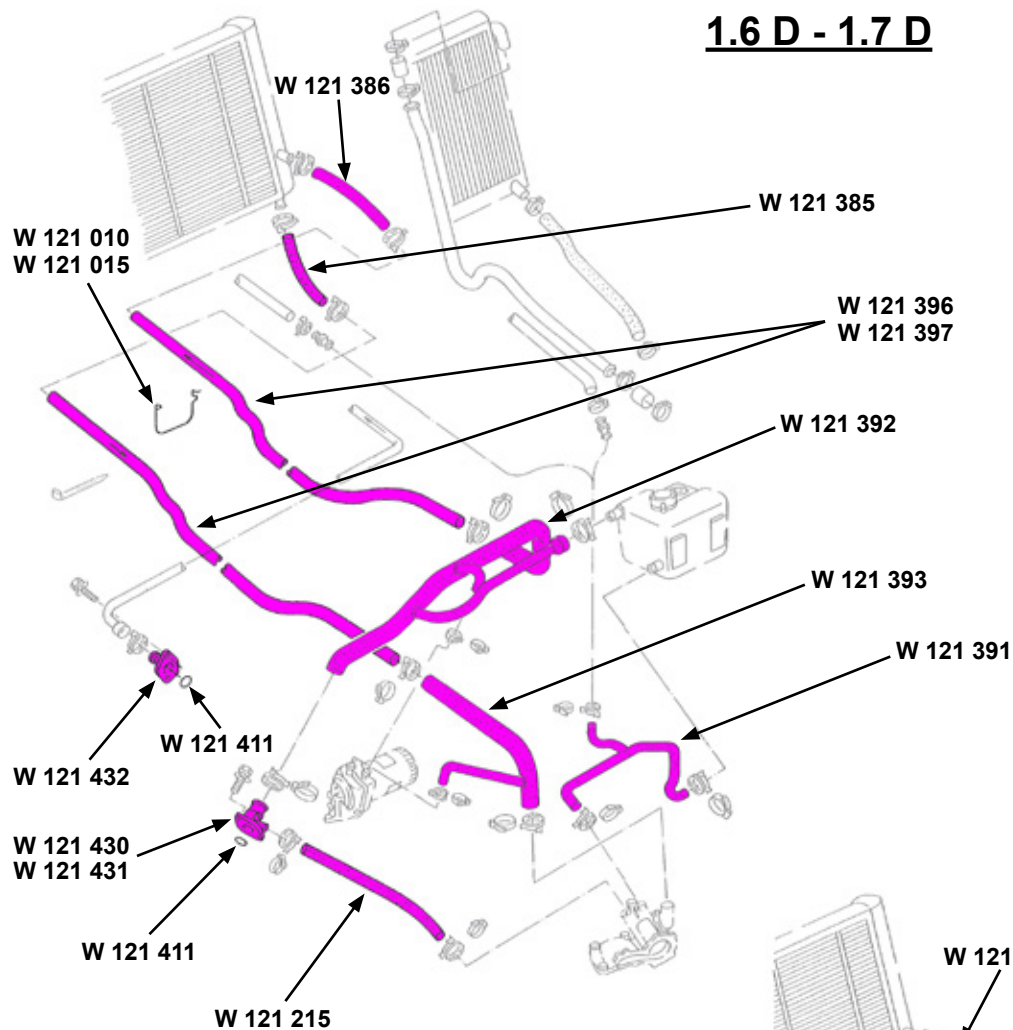
	W 115 545 capuchon guide de jauge à huile D - TD		W 105 185 vis de bielle
	W 115 560 insonorisant de trappe d'entretien D - TD		W 105 195 écrou de bielle
	W 115 700 durite d'alimentation d'huile du turbo 1.6 TD		W 105 280 bague de tête de bielle 24mm D - TD
	W 115 705 flexible de retour d'huile du turbo 1.6 TD		W 105 321 coussinets de bielles côte standard D - TD
	W 919 020 contacteur de pression d'huile bleu 0.15-0.35 bar M10X100 D - TD		W 105 322 coussinets de bielles côte 0.25mm D - TD
	W 919 065 contacteur de pression d'huile gris 0.75-1.05 bar M10X100 D - TD		01 115 roulement à aiguille de bout de vilebrequin
	W 919 055 contacteur de pression d'huile blanc 1.6-2.0 bar M10X100 D - TD		W 103 980 volant moteur pour moteur Diésel
	W 107 101 set de 4 pistons avec segments et axes en côte standard 76.51mm 1.6 TD		
	W 107 111 set de 4 pistons avec segments et axes en côte standard 76.51mm 1.6 D		
	W 107 261 set de 4 jeux de segments en 76.50mm 1.6 D		
	W 107 262 set de 4 jeux de segments en 77.00mm 1.6 D		
	W 107 263 set de 4 jeux de segments en 77.50mm 1.6 D		

	W 103 860 flasque alu avec joint en bout de vilebrequin côté volant moteur D - TD		01 404 bouchon de vidange D - TD
	W 103 865 joint de flasque alu réf W103860 D - TD		W 145 500 pompe à vide assistance au freinage D - TD
	W 103 850 flasque alu en bout de vilebrequin D - TD		W 145 505 kit de réparation de pompe à vide D - TD
	W 103 855 joint de flasque alu réf W103850 D - TD		W 145 510 joint sur bloc pour pompe d'assistance de freinage D - TD
	W 103 870 joint spi de vilebrequin côté volant moteur 85x105x11mm D - TD		W 145 515 couvercle avec raccord de pompe d'assistance D - TD
	W 103 880 joint spi de vilebrequin et d'arbre à cames 32x47x10mm D		W 903 014 alternateur 45ampères D -7/81
	W 103 840 bouchon de dilatation 36,6mm D - TD		W 903 015 alternateur 65ampères D 8/81-12/85
	W 105 441 coussinets de vilebrequin côte standard D - TD		T 9120 alternateur 65ampères D - TD 1/86-91
	W 105 442 coussinets de vilebrequin côte 0.25mm D - TD		W 903 017 alternateur 90ampères D - TD 1/86-91
	W 103 585 pochette de joints bas moteur D - TD		T 9115 courroie d'alternateur 45-65 ampères 10 x 600mm D - TD 80-88
	W 103 820 joint de carter d'huile caoutchouc double lèvre D - TD		T 9118 courroie d'alternateur 90 ampères 10 x 617mm D - TD 89-91
	W 103 810 joint de carter d'huile composite D - TD		W 903 065 courroie d'alternateur 45-65 ampères 9.5 x 875mm D - TD 89-91


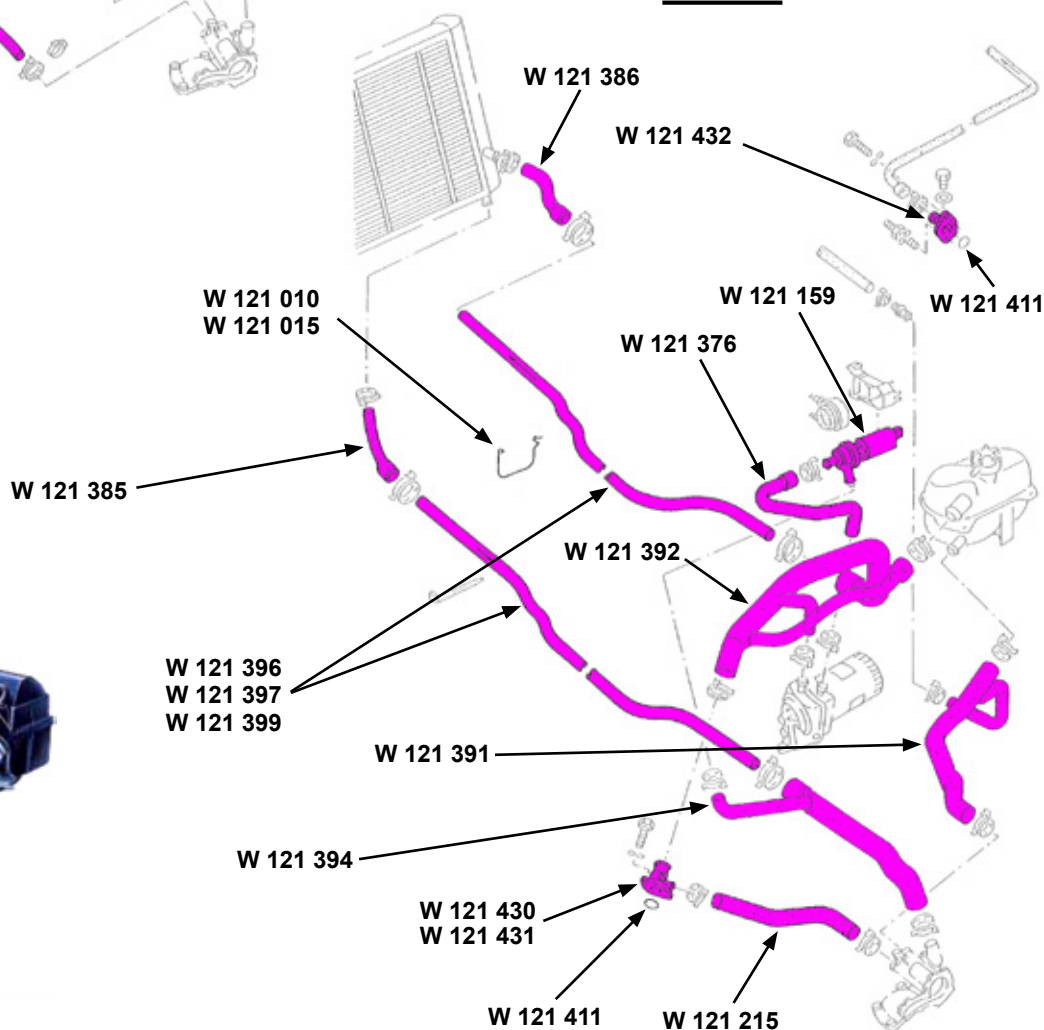
	W 129 195 filtre à air D		W 121 159 pompe à eau supplémentaire électrique TD 8/85-91
	W 129 190 filtre à air TD		W 121 180 courroie de pompe à eau 10 x 643mm (véhicule sans direction assistée) D - TD
	W 121 505 radiateur d'eau (568 x 438mm) D - TD 8/84-7/92		W 121 410 joint torique de pompe à eau et thermostat 50 x 4mm D
	W 121 700 silentbloc de radiateur (silentbloc supérieur) D 81-85		W 121 330 thermostat 87°C 1.6 D - 1.7 D 1/84-7/92
	W 121 705 silentbloc de radiateur (silentbloc inférieur)		W 121 351 coiffe de thermostat (<i>livré sans joint</i>) D 81-7/85
	W 959 195 thermocontacteur 2 fiches 95°C/84°C 1.6 D		W 121 352 coiffe de thermostat (<i>livré sans joint</i>) D 8/85-91
	W 959 120 thermocontacteur 3 fiches 95°C/84°C+102°C/91°C 1.6 D 8/82-7/84		W 121 430 raccord d'eau avant sur culasse (<i>livré avec joint</i>) D 12/88-5/92
	W 959 125 thermocontacteur 3 fiches 87°C/76°C+93°C/82°C 1.6 D - 1.7 D 8/84-91		W 121 431 raccord d'eau aluminium sur culasse (<i>livré sans joint</i>) D - TD
	W 121 136 pompe à eau complète pour poulie 40mm livré avec 2 joints toriques D 80-7/85		W 121 411 joint torique de raccord d'eau 36 x 3.15mm D
	W 121 130 demi-pompe à eau côté poulie (diam. 40mm) livré avec joint D 80-7/85		W 121 432 raccord d'eau plastique pour sonde de température clipsée (<i>livré avec joint</i>) TD 8/85-92
	W 121 150 pompe à eau complète pour poulie 30mm livré avec 2 joints toriques D - TD 8/85-91		W 121 498 clip de fixation de sonde température 20mm D - TD
	W 121 135 demi-pompe à eau côté poulie (diam. 30mm) livré avec joint D - TD 8/85-91		W 121 499 joint 19.5 x 3.6 pour sonde de température d'eau 20mm D - TD














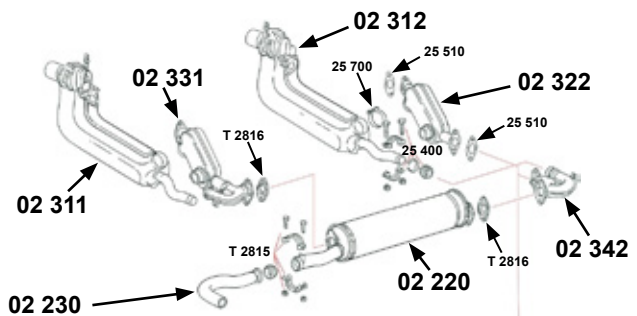





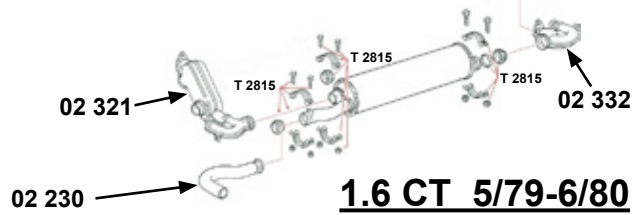
	W 919 253 sonde de température d'eau noire 2 broches 20mm D - TD 8/85-92		W 121 386 durite radiateur supérieure droite du radiateur au tuyau d'eau
	W 906 021 sonde de température d'eau bleue 2 broches 20mm cosses 6.3mm D - TD		W 121 391 durite entre moteur / bocal de refroidissement et pompe à eau D - TD 1/84-
	W 906 020 sonde de température d'eau bleue 2 broches 20mm cosses 3.6mm D - TD		W 121 392 durite 4 bras D - TD 1/85-
	W 919 170 sonde de température d'eau pour indication au tableau de bord D - TD		W 121 393 durite entre radiateur / pompe à eau et pompe à eau supplémentaire 1.6 D - 1.7 D
	W 121 640 vase d'expansion avec bouchon (se monte sur modèle -1/84 en rajoutant la sonde W919250 pour le trou prévu à cet effet) D - TD 1/84-91		W 121 394 durite entre radiateur / pompe à eau et pompe à eau supplémentaire 1.6 TD
	W 919 250 contacteur de niveau de liquide de refroidissement sur vase d'expansion (sonde plastique avec 2 électrodes)		W 121 396 set de tuyaux inox de refroidissement D - TD -12/84
	W 121 595 bouchon de vase d'expansion D -1/84		W 121 397 set de tuyaux inox de refroidissement D - TD 1/85-
	W 121 600 bouchon de vase d'expansion D 1/84-7/92		W 121 399 set de tuyaux inox de refroidissement TD SYNCRO
	W 121 215 durite d'eau du bloc diésel		W 121 010 étrier de maintien de durite d'eau 85mm D - TD 85-91
	W 121 225 durite d'eau bloc / tuyau		W 121 015 étrier de maintien de durite d'eau 103mm D - TD 85-91
	W 121 376 durite d'eau sur pompe électrique TD 8/85-92		W 819 130 vanne de circuit de chauffage
	W 121 385 durite radiateur inférieure droite du radiateur au tuyau d'eau		W 199 100 silentbloc support moteur Diésel D - TD 8/83-

1.6 D - 1.7 D



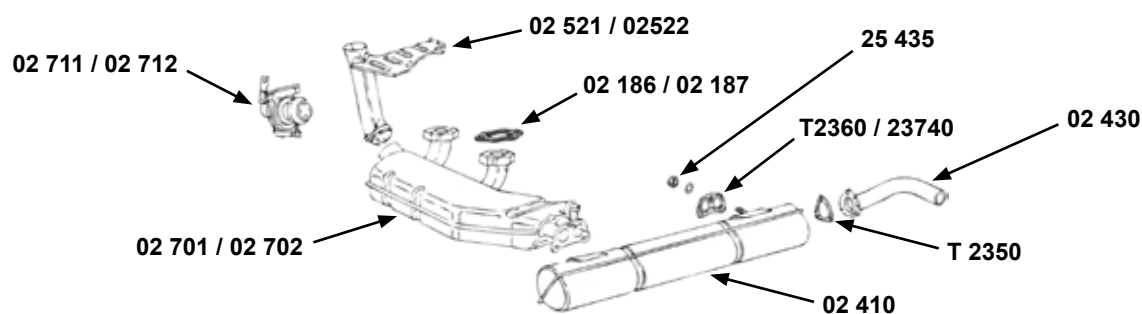
1.6 TD


























	02 220 silencieux 1.6 CT 7/80-12/82		25 400 collier de fixation pour boîte de chauffage / boîte de raccord 1.6 CT
	02 230 tuyau de sortie de silencieux 1.6 CT 5/79-12/82		25 700 collier entre boîte de chauffage et boîte de transfert de chaleur droite 1.6 CT
	02 311 boîte de chauffage gauche 1.6 CT 5/79-12/82		T 2815 collier de fixation pour échappement CT 1.6 CT
	02 312 boîte de chauffage droite 1.6 CT 5/79-12/82		T 2816 joint d'échappement CT 1.6 CT 7/80-12/82
	02 321 boîte de transfert de chaleur gauche 1.6 CT 5/79-6/80		26 700 kit serre câble + nécessaire 1.6 CT
	02 342 boîte de transfert de chaleur droite 1.6 CT 7/80-12/82		25 435 écrou d'échappement en cuivre 12 x 8 mm 1.6 CT
	02 331 boîte de transfert de chaleur gauche 1.6 CT 7/80-12/82	<div data-bbox="821 1321 1149 1377" data-label="Section-Header"> <h2>1.6 CT 7/80-12/82</h2> </div> 	
	02 322 boîte de transfert de chaleur droite 1.6 CT 5/79-12/82		
	02 332 coude de transfert de chaleur droit 1.6 CT 5/79-6/80		
	02 229 kit de fixation silencieux et tuyau 1.6 CT 5/79-12/82		
	25 510 joint entre échappement et culasse 1.6 CT		
	25 550 joint tube de préchauffage pipe d'admission 1.6 CT	<div data-bbox="853 1758 1492 1971" data-label="Diagram">  </div> <div data-bbox="1181 1915 1492 1971" data-label="Section-Header"> <h2>1.6 CT 5/79-6/80</h2> </div>	

























	02 410 silencieux 2.0 CU		T 2350 joint de tube sur silencieux 2.0 CU
	02 430 tuyau de sortie de silencieux 2.0 CU		T 2360 joint entre silencieux et boîte de chauffage 2.0 CU
	02 701 boîte de chauffage gauche 2.0 CU		23 740 set de 2 joints papier entre silencieux et boîte de chauffage 2.0 CU
	02 702 boîte de chauffage droite 2.0 CU		02 449 kit de fixation silencieux 2.0 CU
	02 711 boîte de contrôle gauche 2.0 CU		01 823 goujon d'échappement sur culasse Type 4 2.0 CU
	02 712 boîte de contrôle droite 2.0 CU		25 435 écrou d'échappement en cuivre 12 x 8 mm 2.0 CU
	02 521 tube de raccord gauche entre boîte de chauffage et manchon 2.0 CU		26 700 kit serre câble + nécessaire 2.0 CU
	02 522 tube de raccord droit entre boîte de chauffage et manchon 2.0 CU		02 415 silencieux double sortie 2.0 CU
	02 187 joint de culasse / boîte de chauffage cylindres 1 et 4 2.0 CU		T 2950 silencieux type Python CSP en diam 42mm (utilise les boîtes de chauffage) 2.0 CU
	02 186 joint de culasse / boîte de chauffage cylindres 2 et 3 2.0 CU		

2.0 CU

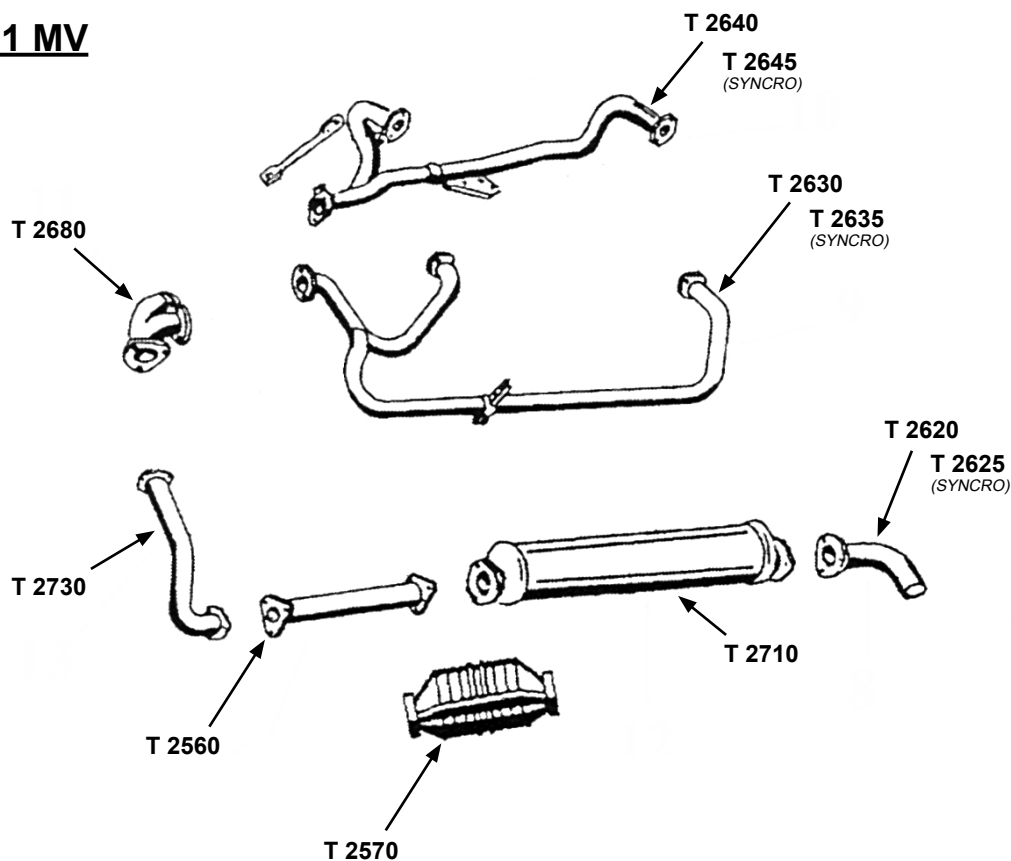


	02 410 silencieux 1.9 80-85		25 439 goujon de réparation d'échappement sur culasse M8/10x38mm 1.9
	02 420 tuyau de sortie de silencieux 1.9 80-85		25 435 écrou d'échappement en cuivre 12 x 8 mm 1.9
	T 2331 tube d'échappement gauche 1.9 DF DG 8/82-7/92		02 415 silencieux double sortie 1.9
	T 2332 tube d'échappement droit 1.9 DF DG 2/80-8/90		T 2950 silencieux type Python CSP en diam 42mm (utilise les boîtes de chauffage) 1.9
	T 2312 coude gauche 1.9 DF DG 2/80-8/90	<p>1.9 DF DG -85</p> <p>T 2331 T 2332 T 2312 T 2311 02 410 02 420</p>	
	T 2311 coude droit 1.9 DF DG 2/80-8/90		
	02 449 kit de fixation silencieux 1.9 80-85		
	T 2350 joint de tube sur silencieux 1.9	<p>1.9 DH</p> <p>T 2540 T 2550 T 2520 T 2530 T 2560 T 2570</p>	
	25 510 joint entre échappement et culasse 1.9		
	T 2360 joint entre silencieux et boîte de chauffage 1.9		
	23 740 set de 2 joints papier entre silencieux et boîte de chauffage 1.9	<p>1.9 DF DG 85-</p> <p>T 2680 T 2660 (10/85-7/87) T 2670 (8/87-7/92) T 2650 T 2630 T 2635 (SYNCR) T 2620 T 2625 (SYNCR) T 2610</p>	
	25 437 goujon d'échappement sur culasse M8x38mm 1.9		

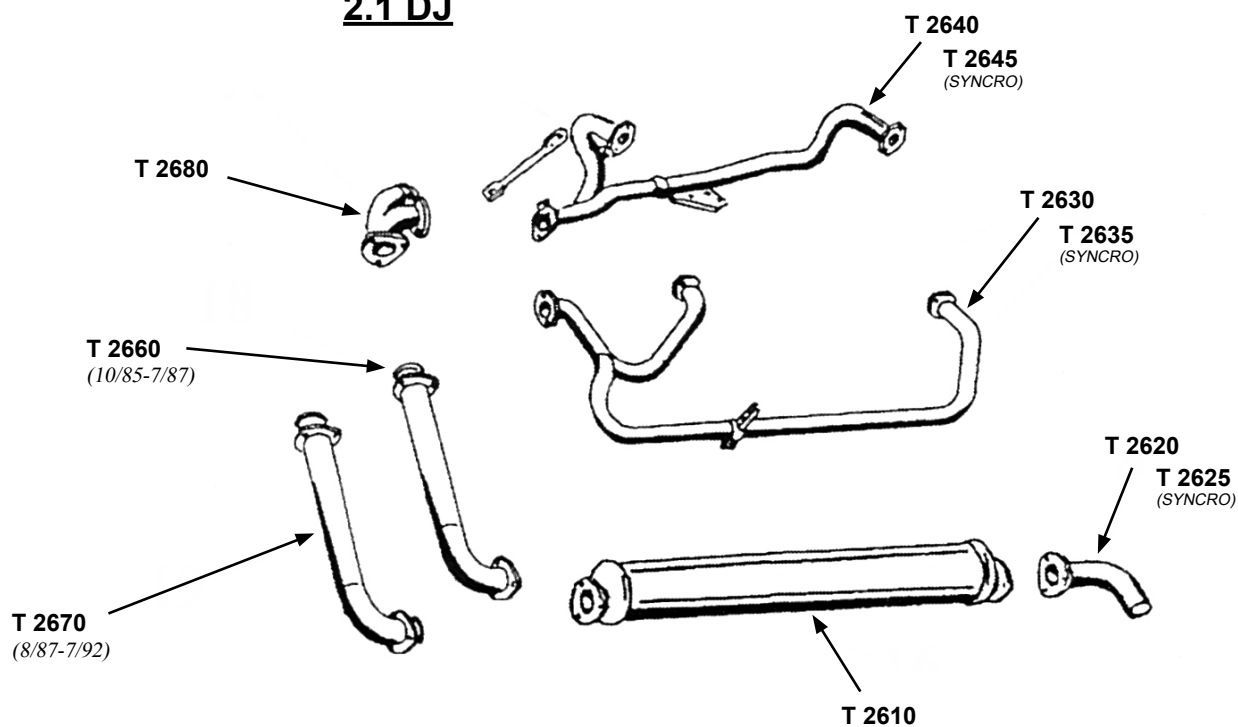
	T 2520 tuyau de sortie de silencieux 1.9 DH 1/83-7/85		T 2829 kit montage échappement complet (échappement + tubes) 1.9
	T 2530 tube intermédiaire 1.9 DH 1/83-7/85		T 2350 joint de tube sur silencieux 1.9
	T 2540 tube intermédiaire près de la boîte de vitesse 1.9 DH 1/83-7/85		T 2355 joint entre échappement et culasse 1.9
	T 2550 tube près du pare-chocs 1.9 DH 1/83-7/85		T 2610 échappement (non catalytique) 1.9 DF DG 10/85-7/92
	T 2560 tube intermédiaire 1.9 DH 1/83-7/85		T 2611 support gauche d'échappement
	T 2570 pot catalytique 1.9 DH 1/83-7/85		T 2612 support droit d'échappement
	T 2620 tuyau de sortie de silencieux 1.9 DF DG 10/85-7/92		T 2830 sangle de fixation de silencieux 8/85-
	T 2625 tuyau de sortie de silencieux 1.9 SYNCRO 8/85-7/92		T 2650 tube intermédiaire près de la boîte de vitesse sauf synchro (cylindre 1 à 3) 1.9 DF DG 10/85-7/92
	T 2630 tube près du pare-chocs 1.9 DF DG 10/85-7/92		T 2660 tube intermédiaire 1.9 DF DG 10/85-7/87
	T 2635 tube près du pare-chocs 1.9 DG SYNCRO 10/85-7/92		T 2670 tube intermédiaire 1.9 DF DG 8/87-7/92
	T 2680 coude en fonte 1.9 DF DG 10/85-7/92		T 2675 tube intermédiaire 1.9 DG SYNCRO 11/85-7/92
	T 2819 kit montage échappement simple 1.9		

	T 2560 tube intermédiaire 2.1 MV 10/85-7/92		T 2350 joint de tube sur silencieux
	T 2570 pot catalytique 2.1 MV 10/85-7/92 synchro 2.1 MV 11/85-7/92		25 435 écrou d'échappement en cuivre 12 x 8 mm
	T 2620 tuyau de sortie de silencieux 2.1 DJ 10/85-7/92 2.1 MV 10/85-7/92		T 2801 joint entre coude et tube latéral
	T 2625 tuyau de sortie de silencieux 2.1 SYNCRO 10/85-7/92		T 2819 kit montage échappement simple
	T 2630 tube près du pare-chocs 2.1 DJ MV 10/85-7/92 synchro 2.1 DJ 11/85-7/92		T 2829 kit montage échappement complet <i>(échappement + tubes)</i>
	T 2635 tube près du pare-chocs 2.1 MV SYNCRO 10/85-7/92		T 2610 échappement (non catalytique) 2.1 DJ 10/85-7/92
	T 2640 tube intermédiaire près de la boîte de vitesse 2.1 DJ MV 10/85-7/92		T 2660 tube intermédiaire 2.1 DJ 10/85-7/87
	T 2645 tube intermédiaire près de la boîte de vitesse 2.1 SYNCRO 10/85-7/92		T 2670 tube intermédiaire 2.1 DJ 8/87-7/92
	T 2680 coude en fonte 2.1 DJ MV 10/85-7/92 synchro 2.1 MV 11/85-7/92		T 2675 tube intermédiaire 2.1 SYNCRO 10/85-7/92
	T 2710 échappement (non catalytique) 2.1 MV 10/85-7/92 synchro 2.1 MV 11/85-7/92		T 2611 support gauche d'échappement
	T 2730 tube intermédiaire 2.1 MV 10/85-7/92 synchro 2.1 MV 11/85-7/92		T 2612 support droit d'échappement
	T 2355 joint entre échappement et culasse		T 2830 sangle de fixation de silencieux

2.1 MV




2.1 DJ




	T 2110 tube échappement avant flexible 1.6 D		T 2230 tube échappement avant 1.7 D 10/86-7/92
	T 2114 tube échappement avant 1.6 D		T 2210 échappement 1.7 D 8/85-7/92
	T 2120 échappement 1.6 D		25 435 écrou d'échappement en cuivre 12 x 8 mm
	02 430 tuyau de sortie de silencieux 1.6 D		25 437 goujon sur culasse diam 8mm
	W 129 405 joint de collecteur d'échappement sur culasse		W 129 405 joint de collecteur d'échappement sur culasse
	T 2129 kit joints d'échappement 1.6 D		T 2219 kit joints d'échappement 1.7 D
	T 2118 joint carré de tube d'échappement avant 1.6 D		T 2250 silentbloc d'échappement 1.7 D
	T 2250 silentbloc d'échappement 1.6 D	<div data-bbox="858 1361 960 1406" data-label="Section-Header"> <h2>1.7 D</h2> </div> 	
	T 2115 collier de fixation de tube d'échappement sur silencieux 1.6 D		

1.6 D




	T 2130 tube échappement avant sans bride 1.6 TD 8/84-7/89		T 2160 tube échappement avant avec bride triangulaire 1.6 TD 8/89-7/92
	T 2140 échappement 1.6 TD 8/84-7/89		T 2170 échappement 1.6 TD 8/89-7/92
	T 2150 sortie d'échappement 1.6 TD 8/84-7/92		T 2150 sortie d'échappement 1.6 TD 8/84-7/92
	25 435 écrou d'échappement en cuivre 12 x 8 mm		25 435 écrou d'échappement en cuivre 12 x 8 mm
	25 437 goujon sur culasse diam 8mm		25 437 goujon sur culasse diam 8mm
	W 129 405 joint de collecteur d'échappement sur culasse		W 129 405 joint de collecteur d'échappement sur culasse
	T 2149 kit joints d'échappement 1.6 TD 8/84-7/89		T 2179 kit joints d'échappement 1.6 TD 8/89-7/92
	T 2138 joint carré de tube d'échappement avant 1.6 TD		T 2138 joint carré de tube d'échappement avant 1.6 TD
	T 2148 joint triangulaire d'échappement 1.6 TD		T 2148 joint triangulaire d'échappement 1.6 TD
	T 2250 silentbloc d'échappement 1.6 D		T 2250 silentbloc d'échappement 1.6 D

1.6 TD -7/89

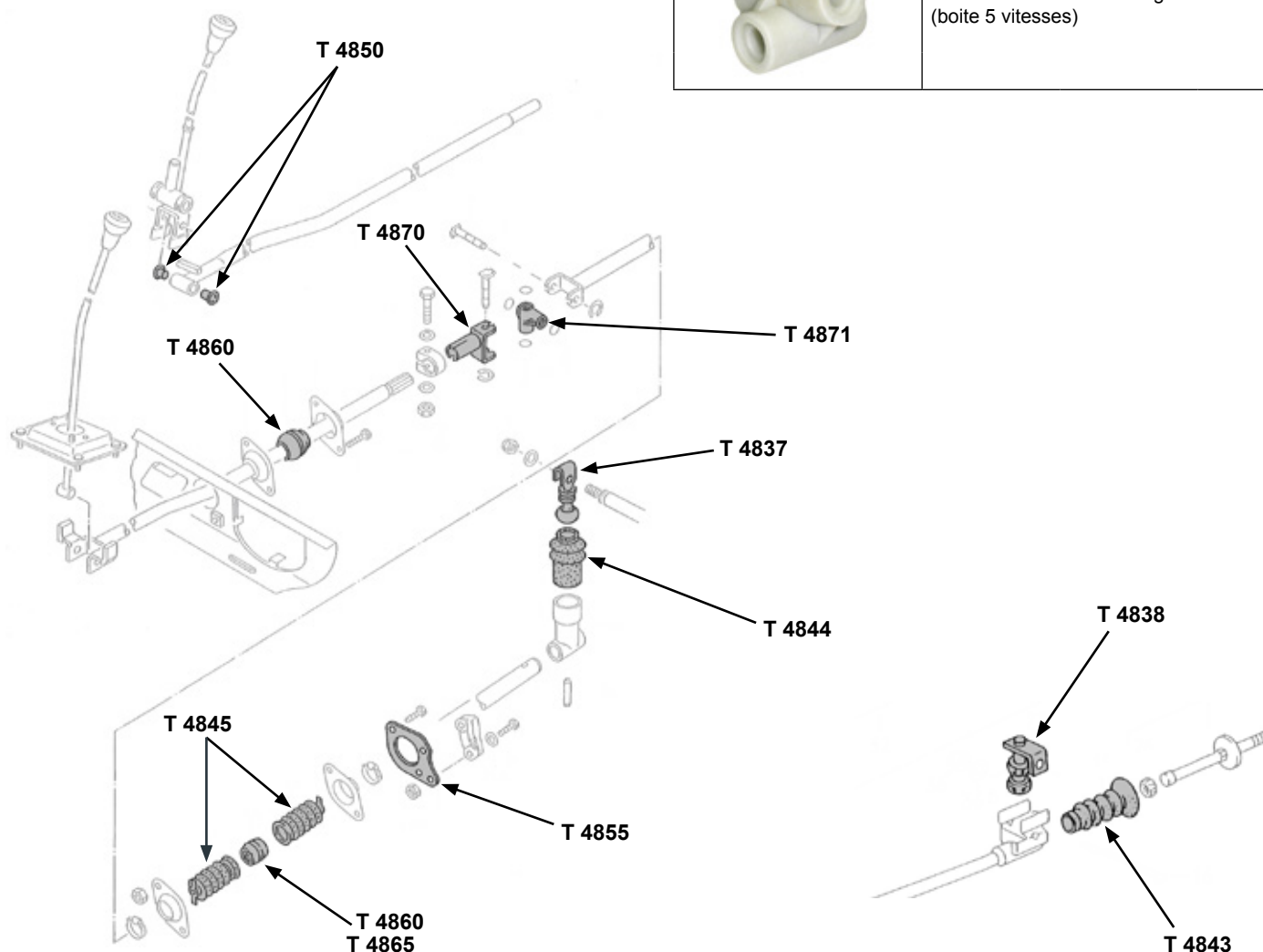












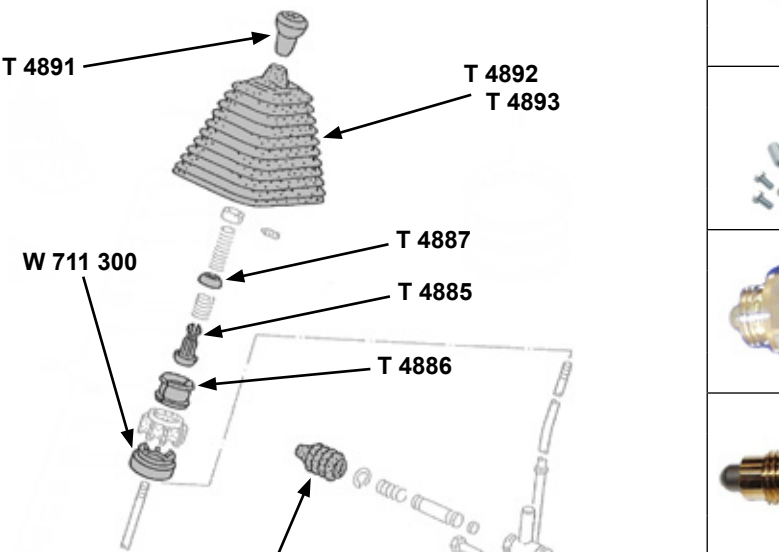




1.6 TD 8/89-



	T 5215 cardan arrière gauche ou droit pour boîte manuelle type 091 TR 5/79-11/82		05 294 nez de boîte 4 vitesses
	T 5225 cardan arrière gauche ou droit pour boîte manuelle type 094 et synchro TR + TR synchro 12/82-7/92		41 657 bouchon de remplissage de boîte de vitesses
	T 5230 cardan avant gauche ou droit pour boîte synchro TR synchro 6/86-7/92		82 480 bague de démarreur
	T 5250 kit joint homocinétique côté roue pour synchro TR synchro 6/86-7/92		41 510 joint spi de queue de boîte de vitesses
	T 5255 kit joint homocinétique côté intérieur pour synchro TR synchro 6/86-7/92		05 260 joint spi de différentiel
	05 149 kit joint homocinétique complet		05 261 joint torique de différentiel 93,5 x 2,5
	05 129 soufflet de cardan avec kit de fixation et graisse		W 143 300 joint de carter inférieur de boîte de vitesse automatique
	05 110 soufflet de cardan seul		03 502 fourchette d'embrayage
	41 575 boulon de cardan M8 x 48mm		05 290 bague intérieure de nez de boîte 4 vitesses
	05 148 plaque d'appui de boulon de cardan		05 291 bague extérieure de nez de boîte 4 vitesses
	T 4820 support de boîte de vitesses manuelle pour moteur essence		05 292 joint spi de sélecteur de nez de boîte 4 vitesses
	T 4830 support de boîte de vitesses pour moteur essence 2.1 et automatique 2.1 8/85-91		W 143 310 joint spi de sélecteur de vitesse (18 x 30 x 8mm) 8/85-91


















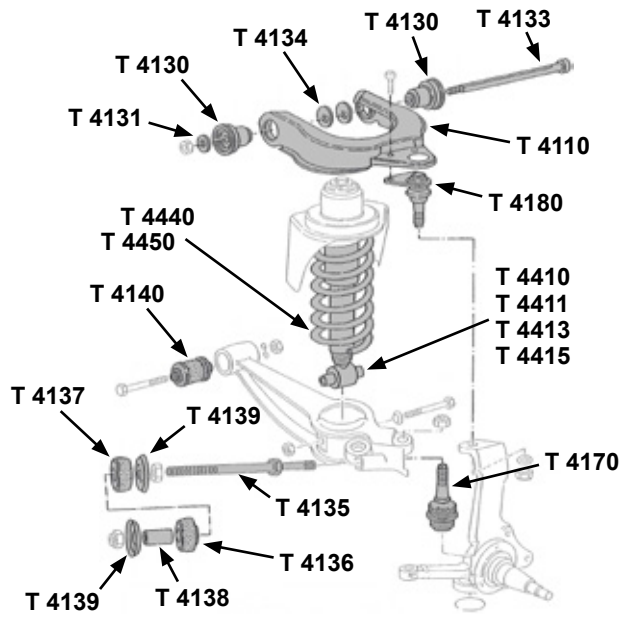



	T 4837 levier de sélection sur boîte de vitesse 8/83-91		T 4850 bague de levier de vitesse pour boîte 5 vitesses
	T 4838 levier de sélection sur boîte de vitesse 80-7/83		T 4855 plaque de soutien de tringlerie modèle essence
	T 4843 soufflet de tringlerie de boîte de vitesse 80-7/82		T 4860 silentbloc guide de tringlerie avant ou arrière avant 82-91 arrière 8/82-7/87
	T 4844 soufflet sur levier de sélection		T 4865 silentbloc guide de tringlerie arrière arrière 8/87-91
	T 4845 soufflet de tringlerie (2 par véhicule) 1/83-91		T 4870 fourchette de sélection
			T 4871 croisillon de liaison de tringle de vitesse (boîte 5 vitesses)



	T 4880 kit réparation de levier 5 vitesses		T 4889 soufflet de butée de marche arrière de levier de vitesse (5 vitesses) 9/85-
	T 4887 bague hémisphérique sur levier de vitesses		T 4872 guide sur levier de vitesse (5 vitesses) <i>(il en faut 2 par véhicule)</i> 9/85-
	T 4885 bague hémisphérique sur levier de vitesses 14mm		T 4890 levier de vitesses (4 vitesses)
	T 4886 douille-palier cuvette sphérique de levier de vitesse		T 4891 pommeau de levier de vitesses avec grille 4 vitesses
	W 711 300 bague d'écartement sur levier de vitesse		T 4892 soufflet de levier 4 vitesses
			T 4893 soufflet de levier 5 vitesses
			T 4895 quick shift CSP pour levier 14mm
			T 9360 contacteur de feu de recul sur boîte de vitesses -12/80
			W 941 020 contacteur de feu de recul sur boîte de vitesses 1/81-8/87



	03 559 kit embrayage 215mm 1.6 CT 1.9 DF DG 80-85		03 502 fourchette d'embrayage
	W 141 380 kit embrayage 215mm D - TD		W 143 110 cylindre émetteur d'embrayage vers pédalier
	03 589 kit embrayage 228mm 2.0 CU 80-83 1.9 - 2.1 86-4/89		W 143 115 kit de rénovation de cylindre émetteur d'embrayage vers pédalier
	T 4760 kit embrayage 228mm 2.1 5/89-		W 143 100 cylindre récepteur d'embrayage sur boîte de vitesses
	T 4750 disque d'embrayage 215mm D - TD		W 143 105 kit de rénovation de cylindre récepteur d'embrayage
	03 540 disque d'embrayage 215mm 1.6 CT		72 370 vis de purge de récepteur d'embrayage
	03 570 disque d'embrayage 228mm 2.0 CU 80-83 1.9 - 2.1		72 375 capuchon de vis de purge
	44 700 centreur d'embrayage pour moteur Type 1		T 4720 flexible d'embrayage près de la boîte de vitesses
	03 590 centreur d'embrayage pour moteur Type 4		T 4721 flexible d'embrayage longueur 615mm sur récepteur d'embrayage sur boîte de vitesse 85-
	44 120 butée d'embrayage (qualité allemande)		T 4722 flexible d'embrayage longueur 1035mm sur récepteur d'embrayage sur boîte de vitesse 85-
	44 124 butée d'embrayage		T 4725 clip de fixation de flexible de commande d'embrayage -85
	44 150 guide de butée d'embrayage		

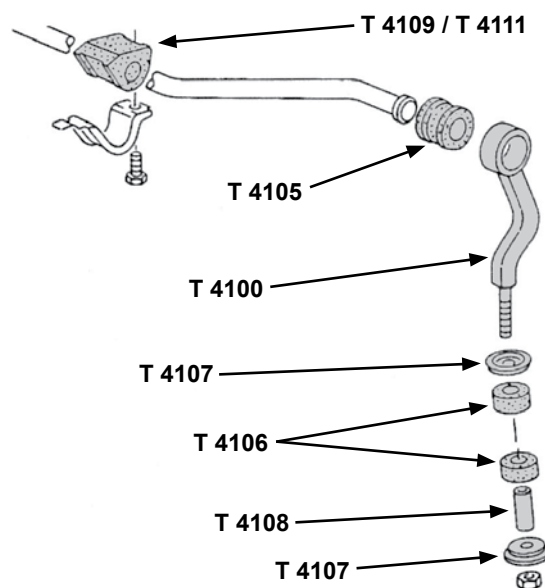
	T 4410 amortisseur avant à huile AL-KO		T 4371 cache-moyeu gauche sur disque (avec trou pour câble de compteur)
	T 4411 amortisseur avant à huile COFAP		T 4110 bras avant transversal supérieur
	T 4413 amortisseur avant à gaz BOGE		T 4130 silentbloc de bras avant supérieur
	T 4415 amortisseur avant à gaz KYB GR2		T 4133 vis à tête cylindrique supérieure pour bras transversal
	62 165 cache anti-poussière d'axe d'amortisseur		T 4134 rondelle excentrique supérieure pour bras transversal
	T 4440 ressort avant origine		T 4131 rondelle sur silentbloc de bras avant supérieur
	T 4450 set de 4 ressorts courts -4cm (qualité allemande, homologués TÜV)		T 4135 tirant de suspension 84-91
	T 4319 kit roulement avant 80-83		T 4139 coupelle sur silentbloc de tirant de suspension
	T 4329 kit roulement avant 84-91		
	T 4360 joint spi de roulement avant 55 x 68 x 8.5 mm		
	61 374 rondelle de roulement de roue		
	T 4370 écrou de fusée avant M 17 x 1 mm		

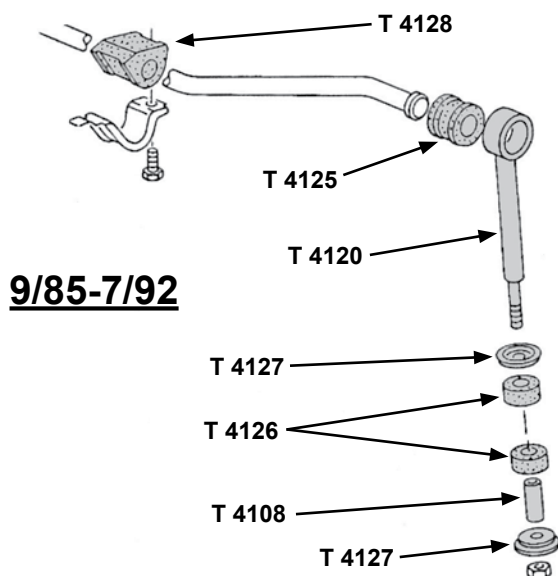
	T 4136 silentbloc extérieur de tirant de suspension		T 4140 silentbloc de triangle inférieur
	T 4137 silentbloc intérieur de tirant de suspension		T 4170 rotule de suspension inférieure
	T 4138 manchon d'écartement pour silentblocs		T 4180 rotule de suspension supérieure



	T 4100 biellette de barre stabilisatrice coudée 5/79-8/85
	T 4105 silentbloc 21mm entre biellette et barre stabilisatrice 5/79-8/85
	T 4106 silentbloc pour biellette coudée sur triangle 5/79-8/85
	T 4107 coupelle de biellette coudée 5/79-8/85
	T 4108 entretoise sur biellette de barre stabilisatrice 5/79-8/85
	T 4111 silentbloc de maintien de barre stabilisatrice sur chassis 20mm pour biellette coudée 5/79-8/85
	T 4109 silentbloc de maintien de barre stabilisatrice sur chassis 22mm pour biellette coudée TR avec option charge 1.4T → 24-E-145000

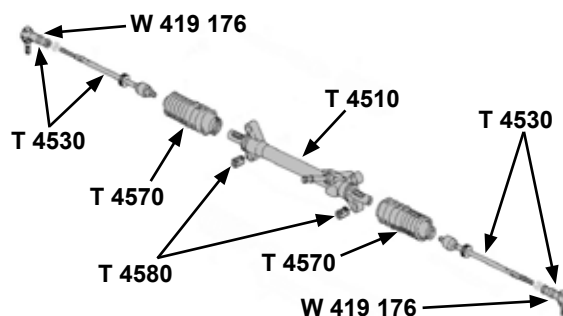
5/79-8/85



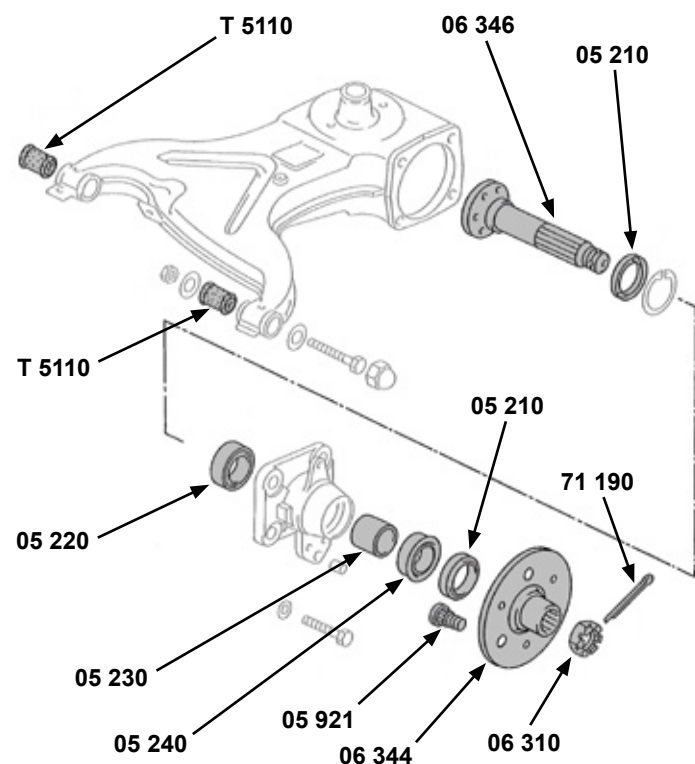


9/85-7/92

	T 4120 biellette de barre stabilisatrice droite <i>(pas adaptée pour les Syncro 14 ou 15")</i> 9/85-7/92
	T 4125 silentbloc 23mm entre biellette et barre stabilisatrice 9/85-7/92
	T 4126 silentbloc pour biellette droite sur triangle 9/85-7/92
	T 4127 coupelle de biellette droite 9/85-7/92
	T 4108 entretoise sur biellette de barre stabilisatrice 9/85-7/92
	T 4128 silentbloc de maintien de barre stabilisatrice sur chassis 20mm pour biellette droite 9/85-7/92
	T 4129 silentbloc de maintien de barre stabilisatrice sur chassis 19mm pour biellette droite TR avec option suspension renforcée 24-G-118222 →
	T 4510 crémaillère de direction non assistée
	T 4580 silentbloc de crémaillère de direction
	T 4570 soufflet de crémaillère de direction
	T 4530 biellette de direction complète avec les rotules
	W 419 176 rotule de direction gauche ou droite
	63 203 flector de direction <i>(qualité allemande)</i>
	T 4517 pompe de direction assistée D - TD
	T 4590 bague de colonne de direction
	T 4595 bague de guidage de colonne
	W 905 320 neimann



	T 5110 silentbloc inférieur de bras de suspension		T 5440 ressort arrière d'origine
	T 5310 amortisseur arrière à huile AL-KO		05 259 kit roulement de roue arrière
	T 5311 amortisseur arrière à huile COFAP		06 346 arbre de roue arrière
	T 5313 amortisseur arrière à gaz BOGE		05 210 joint spi de roue arrière
	T 5315 amortisseur arrière à gaz KYB GR2		05 220 roulement de roue arrière intérieur
	T 5320 amortisseur arrière à gaz KYB GAS-A-JUST		05 230 entretoise de roulement arrière
	T 4450 set de 4 ressorts courts - 4cm (qualité allemande, homologués TÜV)		05 240 roulement de roue arrière extérieur

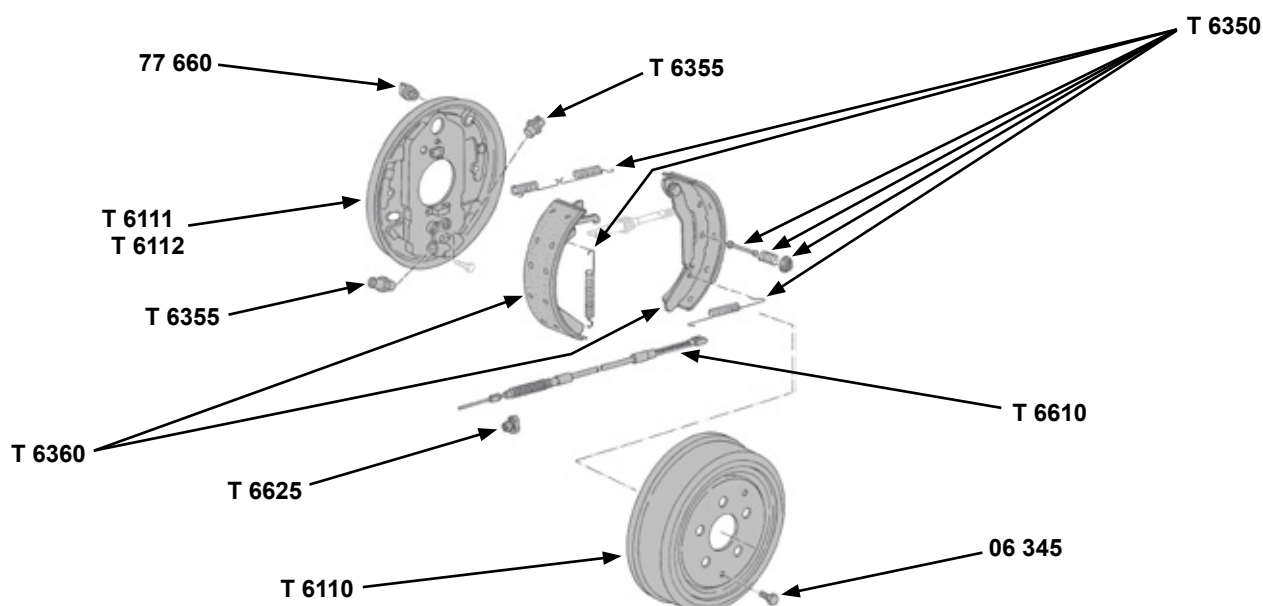


	06 344 moyeu pour tambour arrière
	06 310 écrou de 46mm
	71 190 goupille d'écrou arrière
	C 50200 graisse multi-usages en cartouche de 400grs
	toute la transmission en page 44/45/46


















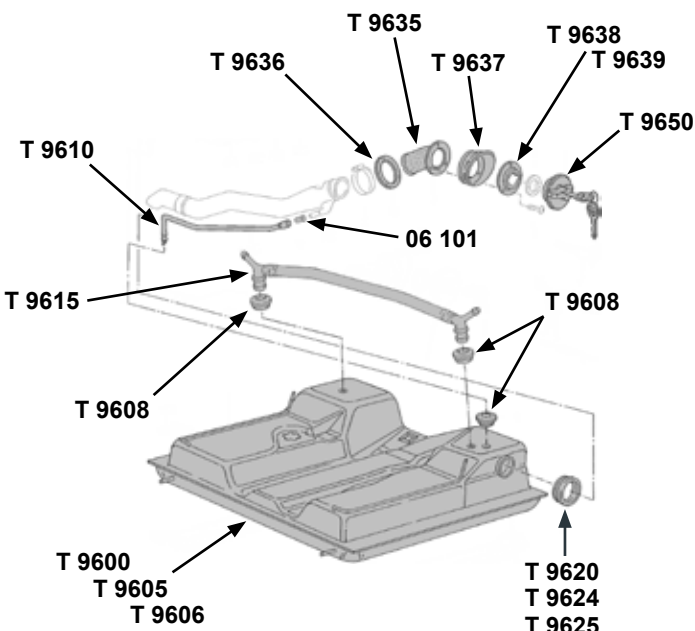



	T 6144 maître-cylindre pour modèle avec servo-frein (pas ABS)		W 145 500 pompe à vide d'assistance au freinage pour moteur Diésel
	W 611 950 bouchon de réservoir de liquide de frein		W 145 505 kit de réparation de pompe à vide
	T 6180 bocal de remplissage de liquide de frein sur maître-cylindre (avec bouchon)		W 145 510 joint sur bloc pour pompe d'assistance au freinage
	78 100 contacteur 2 broches sur maître-cylindre		W 145 515 couverture avec raccord de pompe d'assistance
	78 200 contacteur 3 broches sur maître-cylindre		06 391 étrier fixe de frein avant gauche VARGA de Bay-Window (prévoir réf T6420 pour adaptation) 80-6/86
	78 110 joint de contacteur de feu stop 2 broches		06 392 étrier fixe de frein avant droit VARGA de Bay-Window (prévoir réf T6420 pour adaptation) 80-6/86
	78 210 joint de contacteur de feu stop 3 broches		T 6420 tuyau rigide de frein 160mm pour adapter étrier de Bay Window sur T25 80-6/86 80-6/86
	T 6150 servo frein		T 6331 étrier fixe de frein avant gauche ATE 80-6/86
	06 105 joint entre servo frein et maître cylindre		T 6332 étrier fixe de frein avant droit ATE 80-6/86
	06 109 clapet anti-retour de durite de servo frein		
	06 101 joint de raccord de tuyau de dépression de servo frein		
	06 112 T sur durite de servo frein		

	T 6337 étrier fixe de frein avant gauche qualité standard 80-6/86		T 6325 flasque de frein avant gauche ou droit 80-6/86
	T 6338 étrier fixe de frein avant droit qualité standard 80-6/86		T 6311 flasque de frein avant gauche 7/86-91
	T 6321 étrier de frein avant gauche 7/86-91		T 6312 flasque de frein avant droit 7/86-91
	T 6322 étrier de frein avant droit 7/86-91		T 6313 flasque de frein avant gauche SYNCR0 7/86-91
	06 420 plaquettes de frein pour étrier fixe 80-6/86		T 6314 flasque de frein avant droit SYNCR0 7/86-91
	T 6340 plaquettes de frein pour étrier flottant 7/86-91		T 6310 disque de frein avant (278 x 13mm) 80-6/86
	T 6345 pivot de guidage pour étrier flottant 7/86-91		T 6320 disque de frein avant (258 x 16mm) pour étrier Girling flottant 7/86-91
	06 425 kit montage de plaquettes de frein pour étrier fixe 80-6/86		T 6330 disque de frein avant (258 x 16mm) pour Syncro (roue en 14 pouces) 2.1 1/86-91
	06 394 kit de réparation d'étrier de frein fixe 80-6/86		06 344 moyeu pour tambour arrière
	T 6335 vis de purge pour étrier fixe 80-91		T 6110 tambour arrière 80-91
	T 6333 vis inférieure de fixation d'étrier fixe 80-6/86		06 345 vis de maintien de tambour arrière
	T 6334 vis supérieure de fixation d'étrier fixe 80-6/86		06 220 cylindre récepteur arrière 80-91

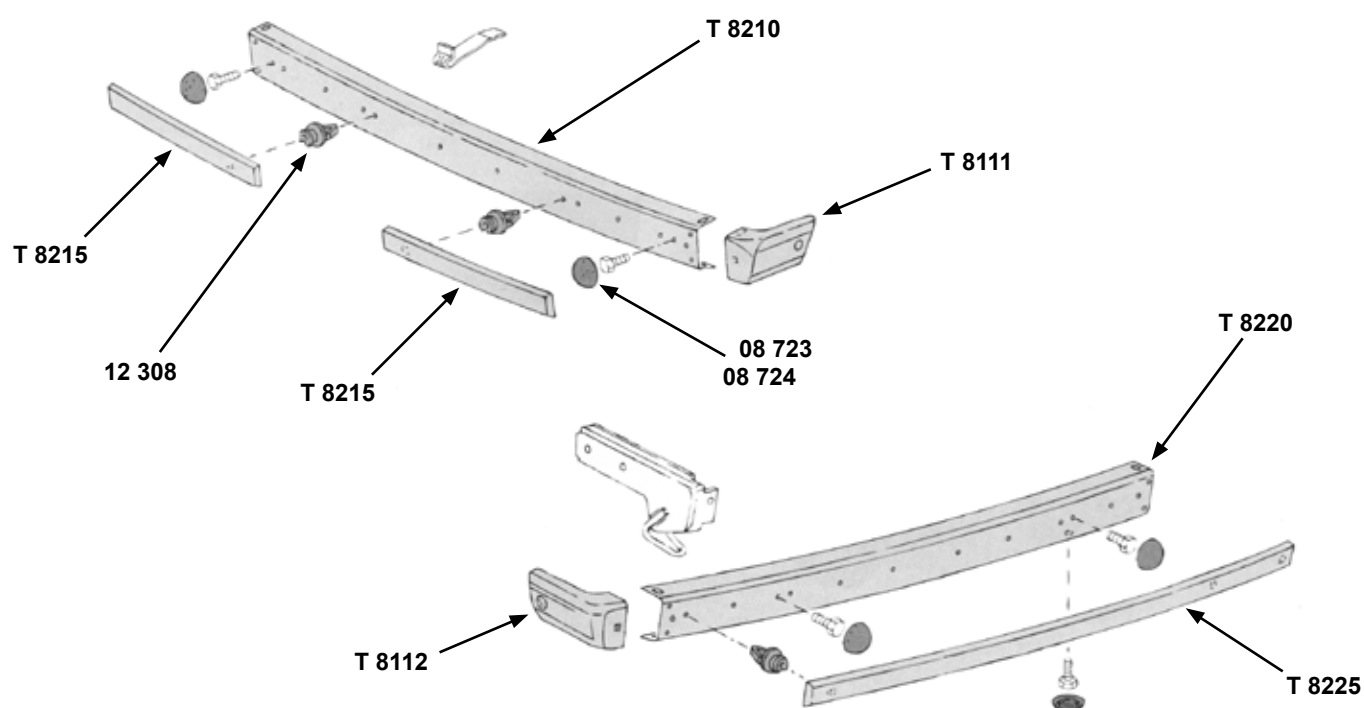
	06 223 cylindre récepteur arrière (qualité allemande) 80-91		77 690 cavalier pour axe de commande de frein à main
	72 370 vis de purge pour cylindre de roue arrière 80-91		T 6111 flasque de tambour arrière gauche 80-91
	72 375 capuchon de vis de purge 80-91		T 6112 flasque de tambour arrière droit 80-91
	T 6360 mâchoires arrière (250 x 55mm) 80-91		77 660 capuchon sur flasque de tambour arrière 80-91
	T 6350 kit de fixation de mâchoires arrière 80-91		06 310 écrou de 46mm
	T 6355 molette de réglage de mâchoire arrière		71 190 goupille d'écrou de tambour arrière
	77 675 clip de ressort de frein arrière		T 6210 flexible de frein avant F/F M 10 x 1 x 400 mm 80-86
	77 680 axe de levier de commande de frein à main		T 6215 flexible de frein avant F/F M 10 x 1 x 460 mm 87-91


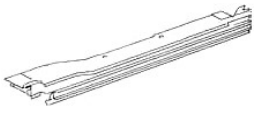

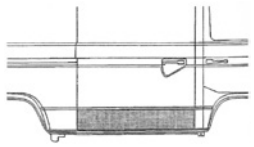

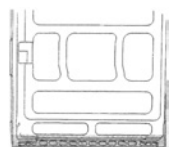




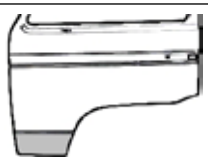




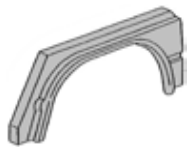


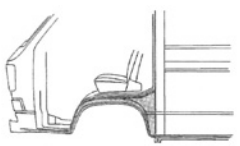
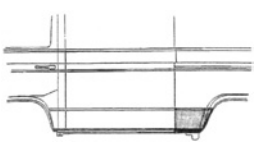
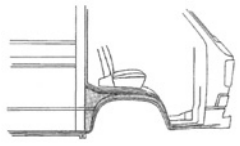
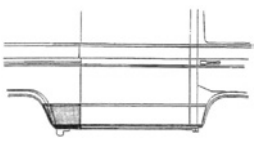
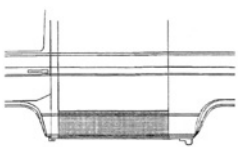
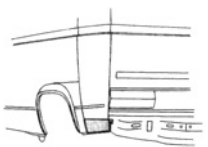


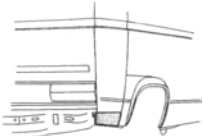























	W 611 430 flexible de frein arrière F/F M 10 x 1 x 200 mm 80-91		W 611 750 clip de flexible de frein (8 par véhicule)
	73 210 cavalier de flexible de frein		W 611 751 clip de maintien de tuyau de frein rigide sur chassis
	T 6400 kit tuyaux rigides de frein 80-7/83		W 611 752 clip de maintien de 2 tuyaux de frein rigide entre eux
	T 6405 kit tuyaux rigides de frein 8/83-7/85		W 611 753 clip de maintien de tuyau de frein rigide
	T 6410 kit tuyaux rigides de frein 7/85-91		W 611 754 agrafe de retenue de flexible de frein
	06 690 régulateur de freinage 80-7/83		C 50300 nettoyant frein en bombe de 600mL
	T 6380 régulateur de freinage 8/83-91		95 265 outil de pliage pour durite rigide
	73 530 T de raccordement		D 9977 clé à durite 9-11mm
	T 6415 raccord droit		D 2852 liquide de frein DOT4 (1 litre)
	T 6416 collier de maintien de tuyau rigide de frein sur chassis		
	T 6417 clip de maintien de 2 tuyaux rigides de frein		
	06 640 clip de maintien de tuyauterie rigide		


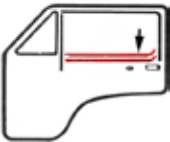
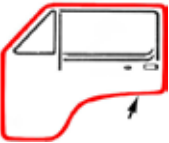
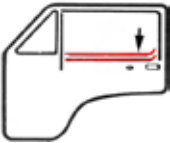
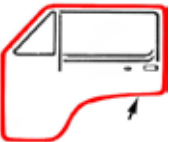


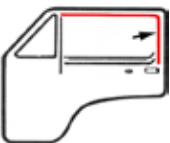

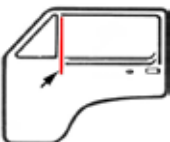
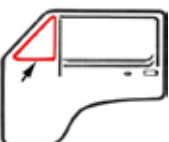

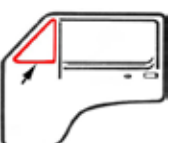







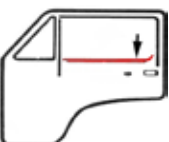

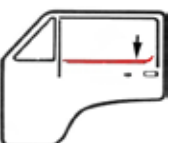

	T 9600 réservoir 60L pour véhicule essence injection (entrée 48mm) 2.1 injection 85-90		T 9637 joint d'étanchéité de remplissage de carburant
	T 9605 réservoir 60L pour véhicule diésel et essence (entrée 68mm) -85		T 9635 goulotte de remplissage caoutchouc
	T 9606 réservoir 60L pour véhicule diésel et essence (entrée 48mm) 85-90		T 9636 bride pour goulotte de remplissage
	T 9608 joint d'évent de goulotte de remplissage en 20mm (3 par véhicule)		T 9650 bouchon de réservoir d'essence
	06 101 joint d'étanchéité sur tuyau d'évent de réservoir		T 9670 jauge à essence dans le réservoir -2/87
	T 9610 tuyau d'évent de réservoir sur goulotte de remplissage		T 9680 jauge à essence dans le réservoir 3/87-91
	T 9615 tuyau d'évent de réservoir sur réservoir		T 9685 jauge à essence dans le réservoir SYNCR0 8/85-
	T 9620 joint de goulotte de remplissage sur réservoir en 70mm -85		42 523 joint pour jauge à essence
	T 9624 joint de goulotte de remplissage diam. intérieur 38mm sur réservoir diam. en 70mm (pour mettre une goulotte 85- sur un réservoir -85)		
	T 9625 joint de goulotte de remplissage sur réservoir en 50mm (diamètre intérieur 38mm) 85-		
	T 9638 plaque de bouchon de réservoir essence		
	T 9639 plaque de bouchon de réservoir diésel		




















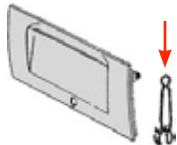

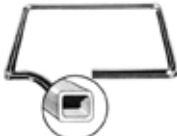
	T 8111 coin de pare-choc avant gauche ou arrière droit		08 723 capuchon de boulon de pare-choc avant blanc
	T 8112 coin de pare-choc avant droit ou arrière gauche		08 724 capuchon de boulon de pare-choc avant noir
	T 8115 kit de fixation de coin de pare-choc		12 308 clip plastique de fixation de bande caoutchouc de pare-choc
	T 8210 pare-choc avant en apprêt noir		T 8230 clip métallique de fixation de bande caoutchouc de pare-choc
	T 8213 pare-choc avant chromé		T 8215 bande de caoutchouc pour pare-choc avant
	T 8220 pare-choc arrière en apprêt noir		T 8225 bande de caoutchouc pour pare-choc arrière
	T 8223 pare-choc arrière chromé		







	T 1207 panneau haut de face avant pour conduite à gauche		T 1252 bas de caisse extérieur droit avec glissière de porte latérale
	T 1204 panneau de bas de face avant pour refroidissement à air		T 1255 bas de porte coulissante extérieur
	T 1205 panneau de bas de face avant pour refroidissement liquide		T 1256 bas de porte coulissante intérieur
	T 1206 élément de déformation de bas de face avant		T 1261 aile arrière gauche complète
	T 1201 porte gauche		T 1262 aile arrière droite complète
	T 1211 bas de panneau de porte gauche		T 1263 tour d'aile arrière gauche
	T 1212 bas de panneau de porte droite		T 1264 tour d'aile arrière droite
	T 1221 marchepied complet gauche		T 1265 aile arrière basse gauche
	T 1222 marchepied complet droit		T 1266 aile arrière basse droite
	T 1231 aile avant gauche		T 1271 partie avant d'aile arrière gauche
	T 1232 aile avant droite		T 1272 partie avant d'aile arrière droite
	T 1241 bas de caisse extérieur gauche		T 1291 bas de coin arrière gauche

	T 1292 bas de coin arrière droit		
	T 8350 pare-brise blanc		T 8430 joint de pare-brise lisse
	T 8361 vitre de déflecteur fixe gauche		T 8431 joint lisse de vitre latérale au milieu gauche ou droite
	T 8362 vitre de déflecteur fixe droit		T 8435 joint lisse de vitre latérale arrière gauche ou droite
	T 8363 vitre de déflecteur mobile gauche		T 8440 joint de lunette arrière
	T 8364 vitre de déflecteur mobile droite		T 8433 joint de pare-brise pour jonc chromé
	T 8351 vitre de porte gauche		T 8441 joint de vitre latérale au milieu gauche toutes années et porte latérale droite -85
	T 8352 vitre de porte droite		T 8442 joint de vitre de porte latérale droite 85-pour jonc chromé
	T 8365 vitre latérale au milieu gauche toutes années et porte latérale droite -85		T 8443 joint de vitre latérale arrière gauche ou droite pour jonc chromé
	T 8367 vitre de porte latérale droite 85-		T 8444 joint de lunette arrière pour jonc chromé
	T 8366 vitre latérale arrière gauche ou droite		T 8445 moulure plastique longueur 4.12 mètres
	T 8370 lunette arrière avec dégivrage		16 845 clip pour moulure plastique

		T 8531 lèche-vitre extérieur gauche ou intérieur droit
		T 8532 lèche-vitre extérieur droit ou intérieur gauche
		T 8540 clip de fixation de lèche-vitre
		T 8510 guide vitre en feutrine sur porte avant gauche ou droite
		T 8520 guide vitre sur barre gauche ou droite
		91 220 joint de sabot de vitre
		T 8173 sabot de vitre gauche ou droite
		T 8171 mécanisme de lève-vitre de porte avant gauche
		T 8172 mécanisme de lève-vitre de porte avant droite
		T 8150 poignée de porte avant gauche ou droite livré avec 2 clés
		T 8153 grand joint de poignée de porte avant
		T 8154 petit joint de poignée de porte avant

	T 8160 joint sur retenue de porte avant		T 8164 gache de fermeture de porte avant
	T 8163 retenue de porte avant		W 831 400 axe de charnière de porte avant
			
	T 8420 joint de porte coulissante droite (utilisable sur porte gauche)		T 8440 joint de vitre de hayon arrière
	T 8180 mécanisme complet de porte coulissante 86-91		T 8450 joint de hayon arrière
	T 8190 poignée extérieure de porte coulissante avec clés 5/79-7/84		T 8453 guide butée de fermeture de hayon arrière
	T 8195 poignée extérieure de porte coulissante avec clés 8/84-7/92		T 8454 serrure de hayon arrière 80-7/83
	07 815 poignée intérieure de porte coulissante		T 8130 vérin de hayon arrière
	07 816 capuchon sur poignée intérieure de porte coulissante		T 8135 tube caoutchouc de protection des fils électriques au niveau du hayon arrière
	08 189 capuchon sur roulette inférieure de porte coulissante et hayon (pour retenir la graisse de la roulette)		08 533 compass d'ouverture de capot moteur 255mm et trappe de soute Pick-up
	08 203 joint de cache glissière gauche ou droit		T 8460 joint de trappe moteur

	W 998 430 set de 2 balais d'essuie-glace 450mm pour l'avant		W 955 430 pompe de lave-glace arrière électrique sur le bocal
	09 650 set de 2 balais d'essuie-glace 400mm utilisable pour l'arrière		T 9540 bouchon à visser pour bocal de lave-glace avant
	T 9510 bras d'essuie-glace avant gauche ou droit		T 9545 bouchon à visser pour bocal de lave-glace avant
	T 9515 bras d'essuie-glace arrière		09 626 capuchon de bocal de lave-glace arrière
	18 569 écrou de bras d'essuie-glace		T 8311 rétroviseur extérieur gauche
	18 580 capuchon sur bras d'essuie-glace en plastique noir		T 8312 rétroviseur extérieur droit
	W 955 200 capuchon de protection d'axe d'essuie-glace		T 8321 rétroviseur extérieur gauche CONVEX
	18 576 joint d'embase de bras d'essuie-glace		T 8322 rétroviseur extérieur droit CONVEX
	W 955 250 moteur d'essuie-glace avant		T 8315 joint d'embase de rétroviseur
	09 610 gicleur de lave-glace		
	18 640 durite de lave-glace diam. 4mm (au mètre)		
	42 684 T plastique pour durite de lave-glace		

	T 8250 calandre avant pour logo diam 95mm TR 80-7/85		T 8345 casquette pare-soleil de pare-brise en aluminium
	T 8253 calandre avant pour logo diam 125mm TR 8/85-91		baguette plastique sur pilier devant porte avant T 8341 côté gauche T 8342 côté droit
	T 8264 clip sur caisse pour fixation de calandre		T 8610 joint de trappe d'aération Westfalia
	T 8263 entretoise pour tige de verrouillage calandre		T 8611 joint de galerie de toit Westfalia
	T 8265 tige de verrouillage de grille avant (3 par véhicule)		T 8612 joint de toit relevable Westfalia
	T 8269 clip de fixation de sigle de calandre		T 8619 lit de cabine pour enfant avec barres réglables
	T 8260 grille avant de protection de radiateur		09 930 paire de charnières de clic-clac pour T25 Westfalia
	T 8261 clip de fixation de calandre basse		T 8613B toile de Westfalia 80-5/84 à 3 fenêtres BEIGE qualité économique 80-5/84
	18 210 clip de sigle		toile de Westfalia 80-5/84 à 3 fenêtres qualité supérieure T 8614B couleur BEIGE T 8614G couleur GRISE T 8614J couleur JAUNE 80-5/84
	W 853 810 clip de sigle arrière		T 8616B toile de Westfalia 5/84-91 à 3 fenêtres BEIGE qualité économique 5/84-91
	17 825 antenne de joue d'aile 1400mm pied noir 1 point de fixation		toile de Westfalia 5/84-91 à 3 fenêtres qualité supérieure T 8617B couleur BEIGE T 8617G couleur GRISE T 8617J couleur JAUNE 5/84-91
	D 1149 antenne de joue d'aile 1120mm pied chromé 2 points de fixation		

	39 165 pneu 185/70 TR 14 GOODYEAR renforcé TLGT-2		37 785 set de 5 goujons de roue 14x1.5 (longueur 45mm)
	05 910 jante en tôle finition grise 14 x 5.5 en 5 x 112		37 786 set de 5 goujons de roue 14x1.5 (longueur 52mm)
	05 915 jante en tôle finition noire 14 x 5.5 en 5 x 112		37 750 boulon de roue à appui conique
	T 6000 capuchon de jante aluminium T25 Carat		05 969 set de 2 adaptateurs de jante Porsche 5x130 sur 5x112 en acier
	37 170 enjoliveur lisse		05 957 jante BRM chromée 5.5 x 15 (ET 12) boulonnerie à appui conique perçage 5 x 112
	37 270 enjoliveur avec logo EMPI		05 958 jante BRM noire et polie 5.5 x 15 (ET 12) boulonnerie à appui conique perçage 5 x 112
	37 154 enjoliveur avec logo WOLFSBURG		05 968 jante FUCHS chromée 5.5 x 15 (ET 20) boulonnerie à appui conique perçage 5 x 112
	38 730 extracteur d'enjoliveur		38 666 jante EMPI DISH 5.5 x 15 (ET 23) boulonnerie à appui conique perçage 5 x 112
	37 710 boulon de roue avant filetage longueur 19mm		05 932 jante EMPI 5 en noir mat 5.5 x 15 (ET 20) boulonnerie à appui conique perçage 5 x 112
	05 920 écrou de roue arrière		05 927 jante EMPI 5 en chromée 5.5 x 15 (ET 20) boulonnerie à appui conique perçage 5 x 112
	05 921 goujon de roue arrière pour jantes en tôle (longueur 35mm)		05 928 jante EMPI 5 silver et polie 5.5 x 15 (ET 20) boulonnerie à appui conique perçage 5 x 112
	37 787 goujon de roue arrière plus long pour jantes alu (longueur 60mm)		05 959 jante COSMIC noire et polie 5.5 x 15 (ET 20) boulonnerie à appui conique perçage 5 x 112

	T 9401 phare avant halogène H4 gauche		T 9438 clignotant avant droit blanc
	T 9402 phare avant halogène H4 droit		T 9411 feu arrière gauche pour socle ULO
	T 9403 feu seul avant halogène H4 gauche ou droit HELLA		T 9412 feu arrière droit pour socle ULO
	T 9404 feu seul avant halogène H4 gauche ou droit		T 9413 feu arrière gauche pour socle HELLA
	T 9405 feu seul avant halogène H4 gauche ou droit fumé		T 9414 feu arrière droit pour socle HELLA
	T 9406 vis de réglage supérieure de phare avant		T 9415 paire de feux arrière fumés pour socle HELLA
	T 9407 vis de réglage inférieure de phare avant		T 9416 paire de feux arrière blancs pour socle HELLA
	T 9431 clignotant avant gauche orange		07 384 plafonnier
	T 9432 clignotant avant droit orange		W 947 100 plafonnier carré
	T 9435 clignotant avant gauche fumé		31 163 support d'ampoule de veilleuse pour phare H4
	T 9436 clignotant avant droit fumé		W 947 200 support d'ampoule interrupteur de phares
	T 9437 clignotant avant gauche blanc		83 415 fils d'alimentation de phares

	85 120 ampoule de phare code Européen 45/40W 12 volts		85 190 ampoule de feu stop 21/5W 12 volts
	85 114 ampoule de phare code Européen halogène 60/55W 12 volts		85 150 ampoule d'éclairage de plaque
	85 110 ampoule de phare H4 halogène 60/55W 12 volts		85 170 ampoule de plafonnier 10W 12 volts
	85 130 ampoule de veilleuse / position 4W 12 volts		85 197 ampoule interrupteur de phare / bouton de warning
	85 180 ampoule de clignotant blanche 21W 12 volts		W 947 300 ampoule d'éclairage de compteur 1.2w
	85 183 ampoule de clignotant orange 21W 12 volts		W 947 305 ampoule d'éclairage de compteur 2w



	T 9460 commodo de clignotant / feu de croisement		W 959 350 interrupteur d'anti-brouillard
	T 9470 commodo d'essuie-glace		W 959 170 interrupteur de ventilateur de chauffage (pour véhicules sans clim)
	82 580 contacteur de neimann		W 959 175 bouton pour interrupteur de ventilateur de chauffage
	W 905 320 bloc neimann		W 953 400 interrupteur warning
	W 959 210 interrupteur de phare		84 310 coupe-circuit antivol

80-83

	W 955 505 platine pour relais 5/79-7/89		W 955 475 relais de préchauffage de pipe d'admission moteur DF / DG
	82 652 porte fusibles 12 emplacements 79-85		W 955 460 relais de bougie de préchauffage
	82 642 couvre porte fusibles 12 emplacements 79-85		W 955 465 fusible 50Amp pour préchauffage
	82 655 blister de 20 fusibles de 8 ampères		W 819 111 ventilateur de chauffage
	82 656 blister de 20 fusibles de 16 ampères		W 955 250 moteur d'essuie-glace avant
	W 955 500 porte fusibles 15 emplacements 86-		82 920 klaxon 12 Volts
	W 955 320 relais d'essuie-glace avant intermittent 80-91		82 923 klaxon 12 Volts HELLA
	W 955 190 relais d'essuie-glace arrière 80-91		82 780 contacteur pour plafonnier et frein à main
	82 860 relais de clignotant		17 770 joint pour contacteur de plafonnier
	82 810 relais de phare		T 9360 contacteur de feu de recul sur boîte de vitesses -12/80
	W 955 450 relais additionnel multi usages pour T25 (pompe essence, pompe eau, ventilateur radiateur, antibrouillard, lunette arrière, Digijet, klaxon)		W 941 020 contacteur de feu de recul sur boîte de vitesses 1/81-8/87
	W 955 470 relais de pompe à carburant diesel		W 959 010 ventilateur de radiateur 450W diamètre 305mm

	W 959 015 ventilateur de radiateur 500W diamètre 350mm		W 903 011 alternateur 65 ampères reconditionné 1.6 CT - 2.0 CU 80-83
	09 180 démarreur pour moteur essence reconditionné -4/81		W 903 012 alternateur 45 ampères reconditionné 1.9 8/82-7/85
	09 181 démarreur pour moteur essence BOSCH reconditionné -4/81		W 903 013 alternateur 65 ampères reconditionné 1.9 8/82-7/85
	T 9282 démarreur pour moteur essence reconditionné 4/81-12/86		W 903 020 alternateur 65 ampères 1.9-2.1 8/85-91
	T 9283 démarreur pour moteur essence 1/87-11/90		W 903 014 alternateur 45 ampères reconditionné D -7/81
	T 9284 démarreur pour moteur diésel D 80-1/84		W 903 015 alternateur 65 ampères reconditionné D 8/81-12/85
	T 9285 démarreur pour moteur diésel D - TD 2/84-91		T 9120 alternateur 65 ampères D - TD 1/86-91
	82 415 démarreur pour boîte automatique reconditionné 80-7/81		W 903 017 alternateur 90 ampères reconditionné D - TD 1/86-91
	T 9288 démarreur pour boîte automatique reconditionné 8/81-91		W 903 066 régulateur d'alternateur WBX - Diésel 8/80-7/92
	82 480 bague de démarreur sur boîte de vitesse		W 903 070 régulateur d'alternateur 1.6 CT - 2.0 CU 5/79-7/80



	T 6610 câble de frein à main (de la barre au tambour arrière)		T 6625 clip plastique pour maintien du câble de frein à main sur le flasque
--	--	--	--

	91 684 écrou de réglage pour câble de frein à main		T 6656 câble d'accélérateur (3950mm) D -7/82
	T 6615 palonnier pour câble de frein à main		T 6657 câble d'accélérateur (3980mm) D - TD 8/82-
	T 6630 câble d'embrayage		T 6658 clip pour câble d'accélérateur moteur D et TD D - TD
	44 510 papillon pour câble d'embrayage		T 6690 câble de compteur de vitesse vissé 80-7/81
	16 461 soufflet de protection sur gaine de câble d'embrayage 80-7/82		T 6680 câble de compteur de vitesse clipsé 8/81-91
	T 4730 gaine de câble d'embrayage		46 525 clip pour embout de câble côté roue
	16 460 capuchon de protection de bout de cable embrayage sur gaine 80-7/82		16 469 joint de passage de câble de compteur dans la fusée
	T 6640 câble de starter D - TD 1/85-		T 6661 câble de chauffage gauche 1.6 CT 80-83
	T 6650 câble d'accélérateur (3560mm) 1.6 CT		T 6662 câble de chauffage droit 1.6 CT 80-83
	T 6653 câble d'accélérateur (3800mm) 2.0 CU 80-83		T 6672 câble de chauffage droit 2.0 CU 80-83
	T 6654 câble d'accélérateur (3730mm) 1.9 DF 80-85		26 700 kit serre câble
	T 6655 câble d'accélérateur (3610mm) 1.9 DG 2.1 DJ 86-91		

	T 8750 set de 2 panneaux de portes noirs		91 465 clip de fixation de serrure de boîte à gants
	T 8770 clip pour fixation des panneaux porte avant et arrière		91 283 coquille de poignée d'ouverture de porte avant
	T 8771 clip noir pour fixation des panneaux latéraux et arrière		91 250 poignée de lève-vitre
	T 8772 clip beige pour fixation des panneaux Multivan / Westfalia		91 239 rondelle plastique derrière la poignée de lève-vitre
	T 8231 caoutchouc de marchepied gauche		91 238 vis de fixation de poignée de lève-vitre
	T 8232 caoutchouc de marchepied droit		T 8780 loquet de verrouillage de porte avant
	T 8725 set de 2 tapis de cabine en caoutchouc		T 8781 guide loquet de verrouillage de porte avant
	T 8730 set de 2 tapis avant noirs		T 4980 poignée intérieure de porte
	T 8715 tapis de cabine en moquette grise 3 pièces		80-92
	T 8710 kit complet de moquette de cabine gris foncé pour véhicule Essence		T 8620 ciel de toit blanc pour véhicule sans toit ouvrant
	T 8713 kit complet de moquette de cabine gris foncé pour véhicule Diésel		07 356 set de 2 patères noires
	91 460 serrure de boîte à gants avec clés		92 130 brassière blanche
			92 122 crochet pour brassière blanche

	92 133 brassière noire		T 4900 pédale d'accélérateur
	92 134 crochet pour brassière noire		T 4910 goupille de pédale d'accélérateur
	T 8650 clip de pare-soleil noir		T 4920 levier de pédale d'accélérateur
	T 8655 clip de pare-soleil blanc		T 4930 triangle de commande de pédale d'accélérateur (sauf 2.0 CU)
	91 920 manivelle de toit coulissant découvrable		T 4935 pivot de serrage sur levier de pédale d'accélérateur
	92 908 ceinture avant manuelle		T 4940 support de pédale d'accélérateur
	92 910 ceinture avant à enrouleur		91 100 caoutchouc de pédale freinage / embrayage
	T 7320 ceinture arrière à enrouleur		91 101 caoutchouc de pédale freinage / embrayage Qualité Supérieure
	T 4960 couvre frein à main plastique		
	T 4891 pommeau de levier de vitesses avec grille 4 vitesses		
	T 4892 soufflet de levier 4 vitesses		
	T 4893 soufflet de levier 5 vitesses		

85-91

	97 180 revue technique ETAI pour Transporter T25		C 50200 graisse standard en cartouche de 400grs
	38 730 crochet d'extraction d'enjoliveur de roue		C 50210 graisse graphite en cartouche de 400grs
	44 700 centreur d'embrayage 1600 CT et Diésel		C 50110 huile de boîte 80W90 GL5 en bidon de 1 litre
	03 590 centreur d'embrayage Type 4 et WBX		C 31010 pate à joint noire en tube de 125mL
	95 510 clé pour tendeur de distribution		C 31020 pate à joint type Curil en tube de 75mL
	95 500 outil de blocage de distribution		C 50310 nettoyant carburateur en bombe de 400mL
	95 250 douille de 36mm		C 50300 nettoyant frein en bombe de 600mL
	95 255 douille de 46mm		C 50430 gel nettoyant main en pot de 600mL
	D 9962 clé de filtre à huile		C 21050 bombe de colle pour moquette (500mL)
	95 125 outil de démontage de boulon de vidange de boîte		
	95 126 clé de démontage de boulon de vidange de boîte		



Nos partenaires...



TECHNIC DIFFUSION

c'est :



DS et ID



TRACTION AVANT
HY et U23



2 CV, DYANE
AMI 6, AMI 8



GOLF



TRANSPORTER



T3



COMBI



COCCINELLE

KARMANN



TECHNIC DIFFUSION

www.technicdiffusion.com

contact@technicdiffusion.com
commande@technicdiffusion.com



Route de Valenciennes - Parc d'Activités
BP 40045 - 59710 PONT-À-MARCAU cedex
Tél. +33 (0)3 20 72 10 13 - Fax +33 (0)3 20 72 26 42